

Scaled data based on original data using
LM-79-08 Approved Method: Electrical and Photometric Measurements of Solid-
State Lighting Products

Test Report Prepared for
Cooper Lighting Solutions
(formerly Eaton)

Brand: LUMIERE

Report Number: G2-2410-241-4

Luminaire Tested: **1235L-##-#-4LEDG2-120/12-CS**

Test Date: 2024-10-11

Test Information

Test Method: LM-79-08
Report Number: G2-2410-241-4
Test Lab: Cooper Lighting Solutions
Test Date: 2024-10-11
Issue Date: 10/11/2024
Manufacturer: COOPER LIGHTING SOLUTIONS (FORMERLY EATON)
Product Line: LUMIERE
Catalog Number: 1235L-##-#-4LEDG2-120/12-CS
Description: Rio 1235, louver face, clear lens
Light Source: Citizen
CLU7010304C4303M2K
Ballast/Driver: Bias @Current
ESS010W-0750-15

Summary

Lumens per Lamp: N/A
Luminaire Lumens: 17.5 lumens
Efficiency: N/A
Efficacy: 3.0 lumens/watt
Luminous Opening: Vertical Circle Facing Photometric Horizontal (Dia: 0.33')
IES Classification: Type IV - Short
BUG Rating: B0 - U1 - G0

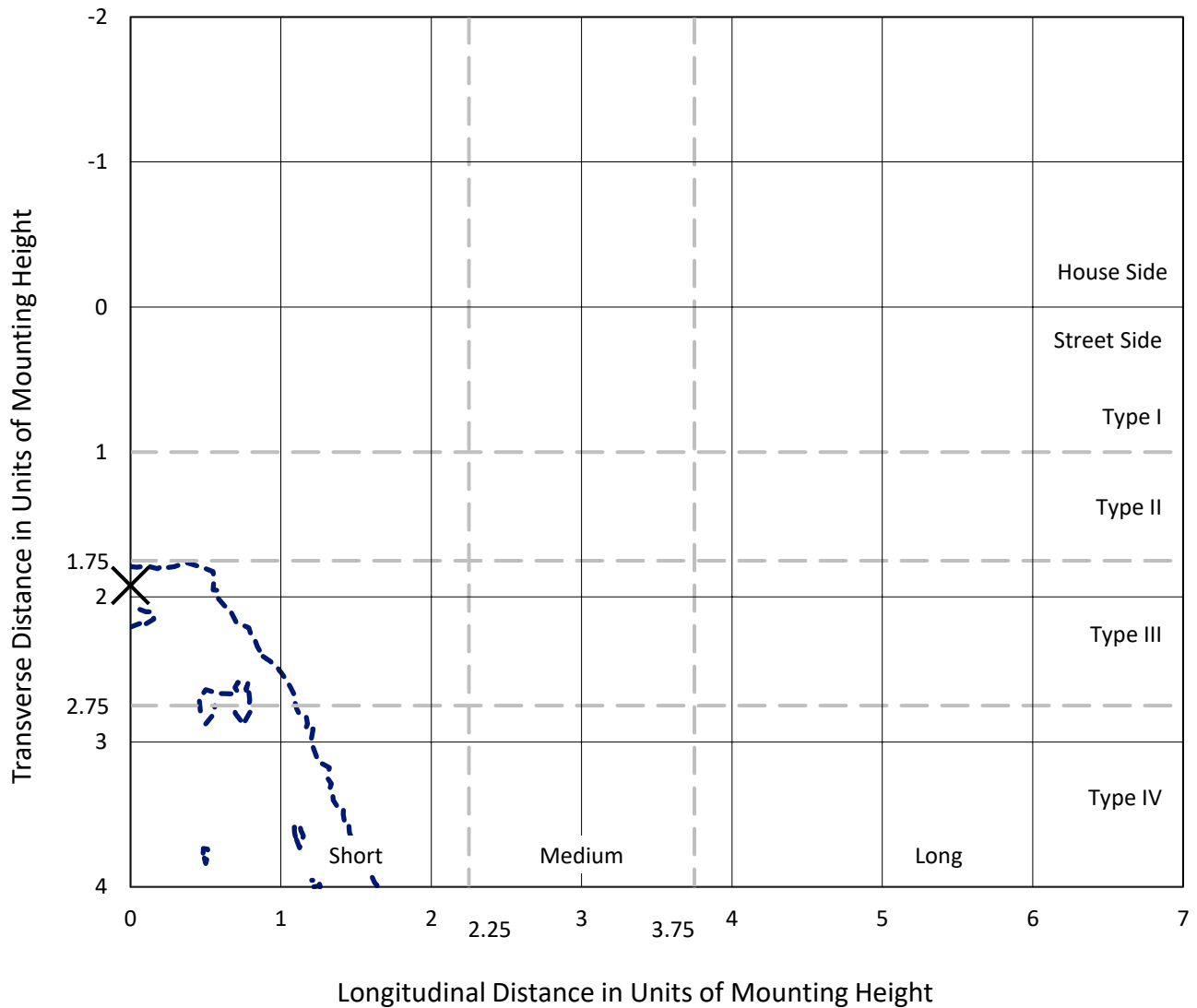
Input Watts (W): 5.83
Input Voltage (V): 120.0
Input Current (Ain): 0.0750
Voltage Rise (V): NR
Power Factor: 0.6476
Total Harmonic Distortion (THDi): 116%
Frequency (hertz): 60
Stabilization Time: 0.333 HR
Operation Time: 3 HR
Ambient Temperature (°C): 24.5
Test Distance: 28.75 FT



REPORT NUMBER: G2-2410-241-4
 CATALOG NUMBER: 1235L-##-#-4LEDG2-120/12-CS

Iso-Footcandle Lines of Horizontal Illumination

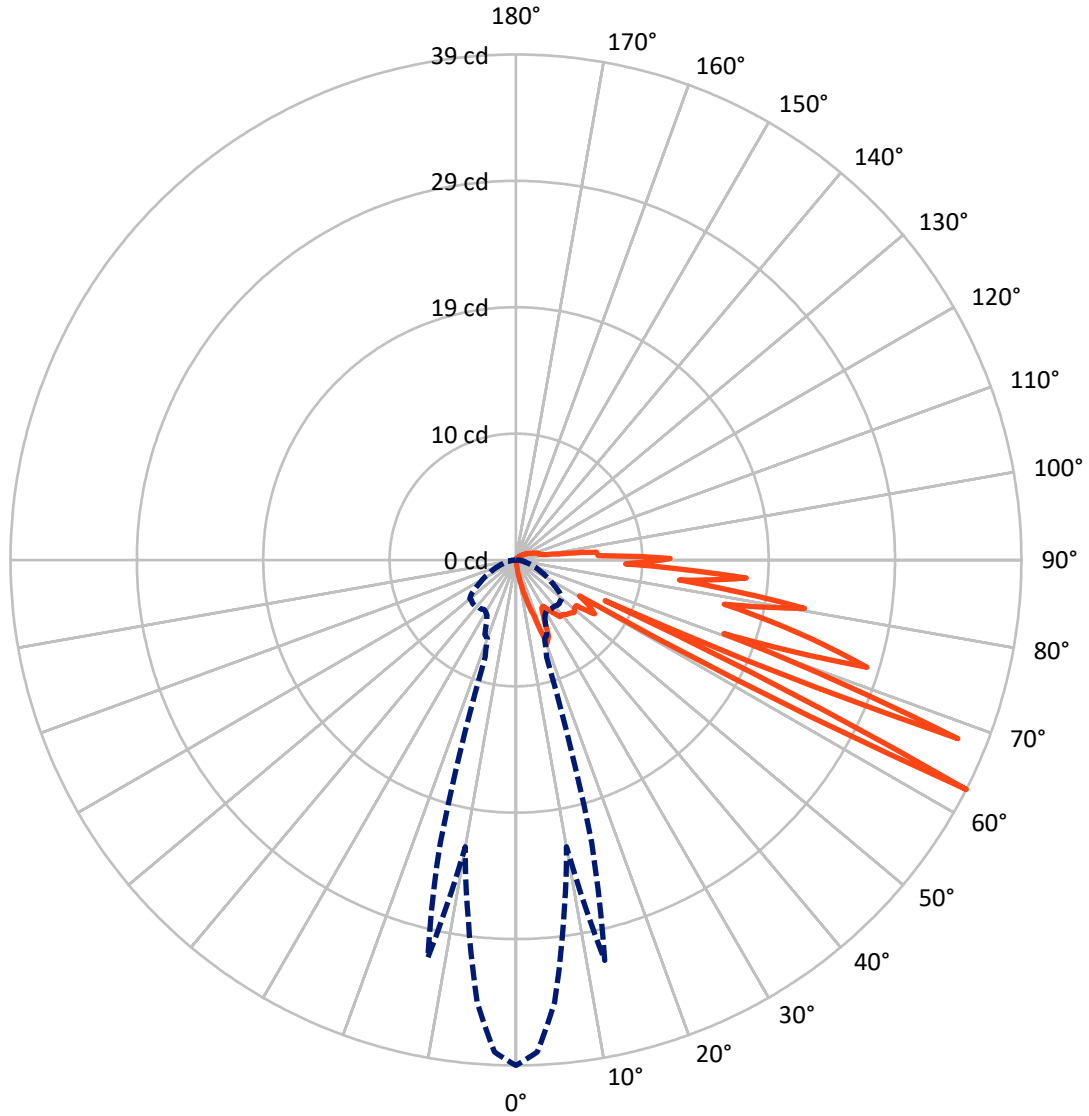
× Max cd
 - - - 1/2 Max cd



Based on 25 foot mounting height. Maximum calculated value = 0 fc
 Type IV - Short - N/A

REPORT NUMBER: G2-2410-241-4
CATALOG NUMBER: 1235L-##-#-4LEDG2-120/12-CS

Luminous Intensity Polar Plot



— Vertical Plane Through 0-Deg Lateral - - - Horizontal Cone Through 62.5-Deg Vertical



REPORT NUMBER: G2-2410-241-4
 CATALOG NUMBER: 1235L-##-#-4LEDG2-120/12-CS

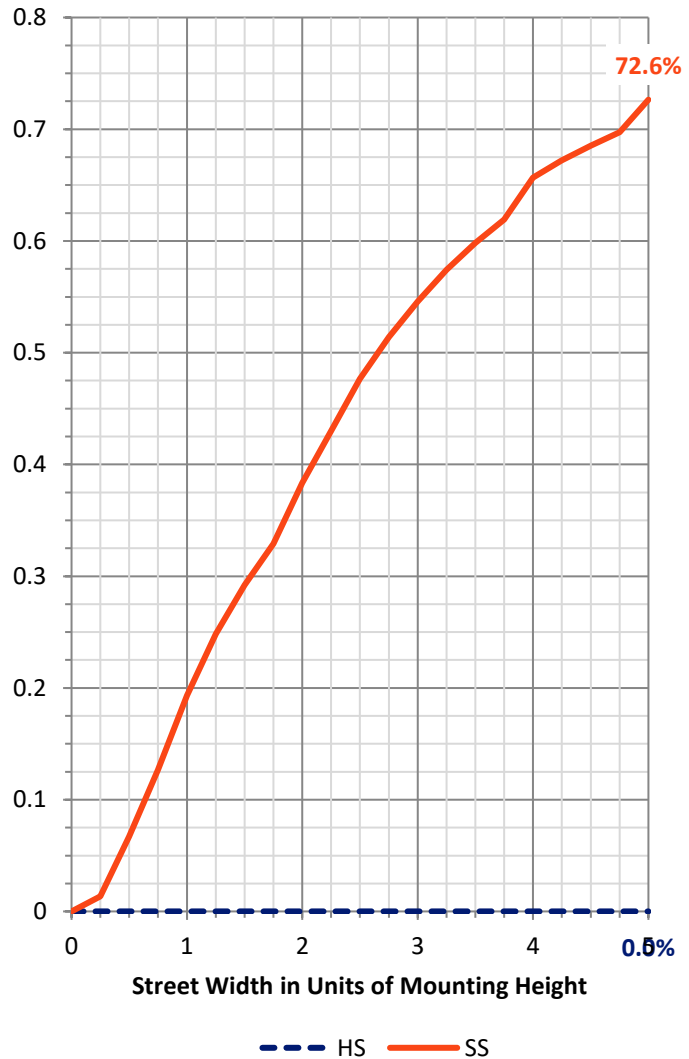
FLUX DISTRIBUTION:

		Downward	Upward	Total
House Side	Lumens	0.0	0.0	0.0
	% Fixture	0.0	0.0	0.0
Street Side	Lumens	15.0	2.5	17.5
	% Fixture	85.7	14.3	100.0
Total	Lumens	15.0	2.5	17.5
	% Fixture	85.7	14.3	100.0

ZONAL LUMENS:

Zone	Lumens	% Fixture
0°-10°	0.0	0.1
10°-20°	0.3	1.5
20°-30°	0.6	3.6
30°-40°	0.8	4.7
40°-50°	1.3	7.4
50°-60°	1.7	9.6
60°-70°	3.5	20.3
70°-80°	3.9	22.3
80°-90°	2.8	16.2
90°-100°	1.5	8.6
100°-110°	0.5	2.8
110°-120°	0.3	1.5
120°-130°	0.1	0.8
130°-140°	0.1	0.4
140°-150°	0.0	0.2
150°-160°	0.0	0.1
160°-170°	0.0	0.0
170°-180°	0.0	0.0
0°-90°	15.0	85.7
0°-180°	17.5	100.0

Coefficient of Utilization

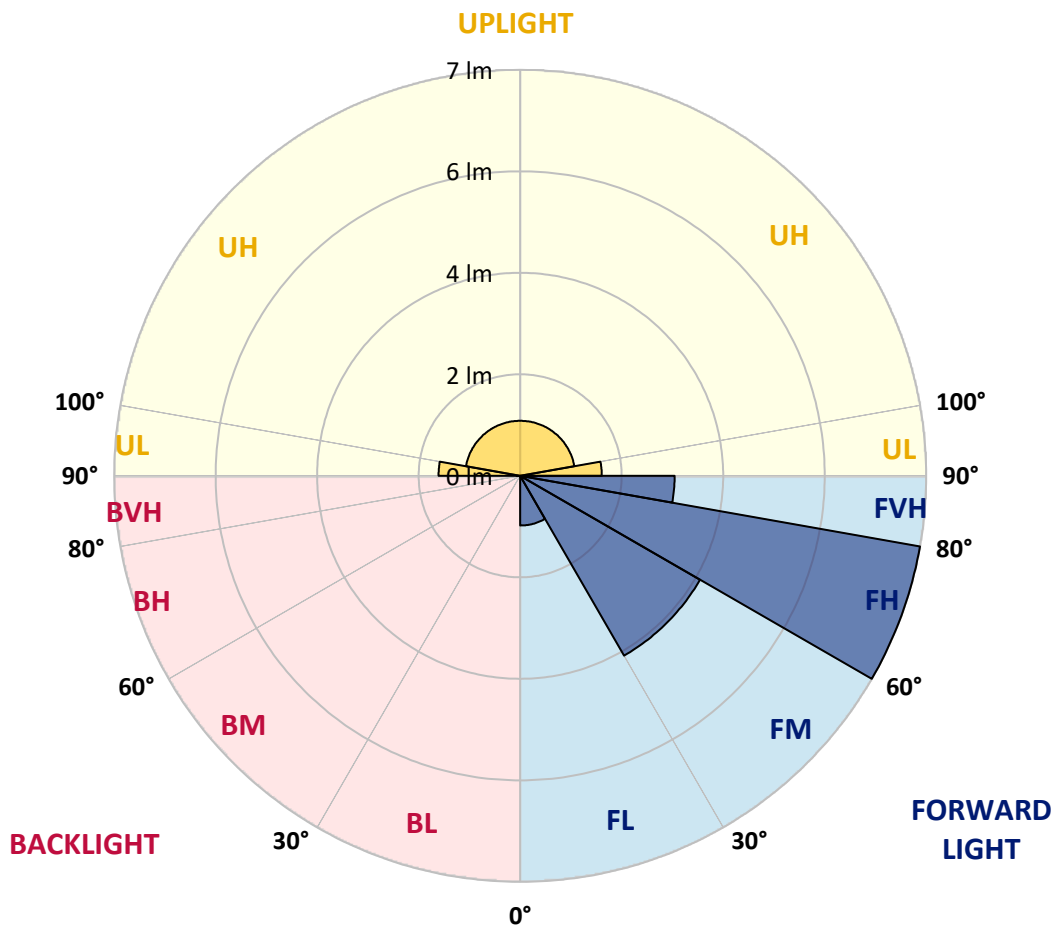


REPORT NUMBER: G2-2410-241-4
 CATALOG NUMBER: 1235L-##-#-4LEDG2-120/12-CS

LUMINAIRE CLASSIFICATION SYSTEM LUMEN TABLE AND BUG RATING:

Zone	Lumens	% Fixture	Zone Rating/Lumen Limit		
			B	U	G
FL (0°-30°)	0.9	5.2			
FM (30°-60°)	3.8	21.8			
FH (60°-80°)	7.5	42.5			G0/660
FVH (80°-90°)	2.8	16.2			G0/10
BL (0°-30°)	0.0	0.0	B0/110		
BM (30°-60°)	0.0	0.0	B0/220		
BH (60°-80°)	0.0	0.0	B0/110		G0/110
BVH (80°-90°)	0.0	0.0			G0/10
UL (90°-100°)	1.5	8.6		U1/10	
UH (100°-180°)	1.0	5.8		U1/10	

BUG Rating: B0-U1-G0
 Type IV Short





REPORT NUMBER: G2-2410-241-4
 CATALOG NUMBER: 1235L-##-#-4LEDG2-120/12-CS

CANDELA DISTRIBUTION (FULL):

	0°	2.5°	5°	7.5°	10°	12.5°	15°	17.5°	20°	22.5°	25°
0°	0.0	0.0	0.0	0.0	0.0	0.0	0.0	0.0	0.0	0.0	0.0
2.5°	0.0	0.0	0.0	0.0	0.0	0.0	0.0	0.0	0.0	0.0	0.0
5°	0.1	0.1	0.1	0.1	0.1	0.1	0.1	0.1	0.1	0.1	0.2
7.5°	0.6	0.6	0.6	0.6	0.6	0.6	0.6	0.6	0.6	0.6	0.6
10°	1.4	1.4	1.4	1.5	1.4	1.4	1.4	1.4	1.3	1.3	1.2
12.5°	2.3	2.3	2.3	2.3	2.2	2.2	2.2	2.1	2.1	2.0	1.9
15°	3.5	3.5	3.5	3.4	3.4	3.3	3.2	3.1	3.0	2.9	2.8
17.5°	4.5	4.5	4.4	4.3	4.3	4.2	4.1	4.0	3.9	3.8	3.7
20°	6.8	6.7	6.6	6.3	6.1	5.9	5.6	5.3	5.0	4.8	4.5
22.5°	6.4	6.3	6.2	6.1	6.0	5.9	5.7	5.6	5.5	5.3	5.1
25°	5.0	5.0	5.0	5.0	5.0	5.0	5.0	4.9	4.9	4.9	4.9
27.5°	4.2	4.2	4.2	4.3	4.3	4.3	4.3	4.3	4.2	4.2	4.2
30°	4.1	4.2	4.2	4.3	4.3	4.2	4.2	4.0	3.9	3.8	3.8
32.5°	4.5	4.6	4.6	4.6	4.6	4.6	4.5	4.4	4.3	4.1	3.9
35°	5.0	5.1	5.1	5.0	5.0	4.9	4.9	4.8	4.7	4.6	4.4
37.5°	5.5	5.5	5.5	5.4	5.4	5.3	5.2	5.2	5.1	5.0	4.9
40°	5.5	5.6	5.6	5.6	5.5	5.5	5.4	5.4	5.4	5.3	5.2
42.5°	5.7	5.8	5.8	5.7	5.6	5.6	5.5	5.4	5.4	5.4	5.4
45°	5.8	5.8	5.8	5.7	5.7	5.6	5.5	5.5	5.5	5.5	5.5
47.5°	6.0	6.0	5.9	5.8	5.7	5.5	5.5	5.5	5.5	5.5	5.5
50°	5.8	5.9	5.9	5.7	5.6	5.4	5.3	5.3	5.3	5.4	5.4
52.5°	5.8	5.9	5.9	5.9	5.7	5.5	5.3	5.2	5.1	5.1	5.2
55°	7.3	7.4	7.1	6.5	6.0	5.8	5.5	5.3	5.1	5.1	5.0
57.5°	6.6	6.8	6.8	6.7	6.3	6.4	6.4	6.0	5.2	5.0	5.0
60°	5.6	5.6	6.4	7.0	9.1	7.7	5.9	6.4	6.2	5.3	4.9
62.5°	38.7	37.7	34.0	27.9	22.3	31.4	22.4	7.8	6.4	6.2	5.3
65°	7.5	8.9	18.6	27.6	24.9	12.6	23.5	13.1	6.8	6.0	6.0
67.5°	36.5	33.7	28.2	23.9	29.4	26.5	25.2	27.3	12.1	8.6	5.1
70°	16.9	22.1	29.4	25.1	10.4	20.9	9.0	23.5	20.9	15.4	8.8
72.5°	28.1	24.7	19.8	23.2	23.0	21.0	20.3	23.6	22.4	13.5	16.6
75°	22.4	25.7	23.2	15.1	22.6	17.5	19.0	15.1	27.1	11.7	12.9
77.5°	16.3	13.3	14.7	19.7	18.5	16.7	18.2	16.0	24.2	16.4	9.0
80°	22.4	21.4	15.4	21.6	17.6	18.8	18.0	12.6	22.9	13.3	9.1
82.5°	12.6	9.9	15.3	10.5	10.3	14.8	11.7	17.3	18.1	10.8	7.1
85°	17.7	15.8	16.5	14.7	16.7	14.1	14.2	17.2	13.2	6.8	5.7
87.5°	8.4	8.4	8.1	8.5	9.8	12.1	10.7	8.2	6.2	5.2	6.3
90°	11.8	12.2	11.8	11.7	11.6	12.0	12.9	12.6	12.1	11.8	11.7
92.5°	6.3	7.5	7.4	7.2	6.0	6.3	8.2	9.9	9.8	8.8	8.5
95°	6.2	4.9	6.3	5.2	5.1	5.4	4.5	6.0	8.4	8.4	7.9
97.5°	3.3	4.2	3.9	3.9	3.8	3.9	4.8	3.8	4.6	6.1	6.4
100°	2.2	2.4	2.3	2.6	2.8	2.6	3.0	2.8	2.1	3.4	4.0
102.5°	1.9	2.0	2.0	2.0	2.2	2.2	2.4	2.5	2.1	2.4	2.6
105°	1.8	1.8	1.8	1.7	1.7	1.7	1.6	1.7	1.5	1.4	1.8
107.5°	1.7	1.7	1.6	1.6	1.6	1.5	1.5	1.4	1.3	1.4	1.3
110°	1.5	1.5	1.5	1.4	1.4	1.4	1.3	1.3	1.3	1.2	1.1



REPORT NUMBER: G2-2410-241-4
 CATALOG NUMBER: 1235L-##-#-4LEDG2-120/12-CS

CANDELA DISTRIBUTION (continued):

	0°	2.5°	5°	7.5°	10°	12.5°	15°	17.5°	20°	22.5°	25°
112.5°	1.3	1.4	1.4	1.3	1.2	1.2	1.2	1.2	1.1	1.0	1.0
115°	1.2	1.2	1.2	1.2	1.1	1.1	1.1	1.1	1.0	0.9	0.9
117.5°	1.1	1.1	1.1	1.1	1.0	1.0	1.0	0.9	0.9	0.8	0.8
120°	1.0	1.0	1.0	0.9	0.9	0.9	0.9	0.8	0.8	0.7	0.7
122.5°	0.8	0.8	0.8	0.8	0.7	0.8	0.8	0.7	0.7	0.6	0.6
125°	0.7	0.7	0.7	0.7	0.7	0.6	0.7	0.6	0.5	0.5	0.5
127.5°	0.6	0.6	0.6	0.6	0.6	0.5	0.5	0.5	0.5	0.5	0.4
130°	0.5	0.5	0.5	0.5	0.5	0.4	0.4	0.5	0.4	0.4	0.4
132.5°	0.4	0.4	0.4	0.4	0.4	0.4	0.4	0.4	0.4	0.3	0.3
135°	0.3	0.4	0.4	0.4	0.4	0.3	0.3	0.3	0.3	0.3	0.3
137.5°	0.3	0.3	0.3	0.3	0.3	0.3	0.3	0.3	0.3	0.2	0.2
140°	0.3	0.3	0.3	0.3	0.3	0.3	0.2	0.2	0.2	0.2	0.2
142.5°	0.2	0.2	0.2	0.2	0.2	0.2	0.2	0.2	0.2	0.2	0.2
145°	0.2	0.2	0.2	0.2	0.2	0.2	0.2	0.2	0.2	0.2	0.2
147.5°	0.2	0.2	0.2	0.2	0.2	0.2	0.2	0.2	0.2	0.2	0.2
150°	0.2	0.2	0.2	0.2	0.2	0.2	0.2	0.1	0.1	0.1	0.1
152.5°	0.1	0.1	0.1	0.1	0.1	0.1	0.1	0.1	0.1	0.1	0.1
155°	0.1	0.1	0.1	0.1	0.1	0.1	0.1	0.1	0.1	0.1	0.1
157.5°	0.1	0.1	0.1	0.1	0.1	0.1	0.1	0.1	0.1	0.1	0.1
160°	0.1	0.1	0.1	0.1	0.1	0.1	0.1	0.1	0.1	0.1	0.1
162.5°	0.1	0.1	0.1	0.1	0.1	0.1	0.1	0.1	0.1	0.0	0.0
165°	0.0	0.0	0.0	0.0	0.0	0.0	0.0	0.0	0.0	0.0	0.0
167.5°	0.0	0.0	0.0	0.0	0.0	0.0	0.0	0.0	0.0	0.0	0.0
170°	0.0	0.0	0.0	0.0	0.0	0.0	0.0	0.0	0.0	0.0	0.0
172.5°	0.0	0.0	0.0	0.0	0.0	0.0	0.0	0.0	0.0	0.0	0.0
175°	0.0	0.0	0.0	0.0	0.0	0.0	0.0	0.0	0.0	0.0	0.0
177.5°	0.0	0.0	0.0	0.0	0.0	0.0	0.0	0.0	0.0	0.0	0.0
180°	0.0	0.0	0.0	0.0	0.0	0.0	0.0	0.0	0.0	0.0	0.0



REPORT NUMBER: G2-2410-241-4

CATALOG NUMBER: 1235L-##-#-4LEDG2-120/12-CS

CANDELA DISTRIBUTION (continued):

	27.5°	30°	32.5°	35°	37.5°	40°	42.5°	45°	47.5°	50°	52.5°
0°	0.0	0.0	0.0	0.0	0.0	0.0	0.0	0.0	0.0	0.0	0.0
2.5°	0.0	0.0	0.0	0.0	0.0	0.0	0.0	0.0	0.0	0.0	0.0
5°	0.1	0.1	0.1	0.1	0.1	0.1	0.1	0.1	0.1	0.1	0.0
7.5°	0.5	0.5	0.5	0.4	0.4	0.3	0.3	0.3	0.2	0.2	0.2
10°	1.1	1.1	1.0	0.9	0.9	0.8	0.7	0.7	0.6	0.5	0.5
12.5°	1.9	1.8	1.7	1.6	1.5	1.4	1.3	1.2	1.1	1.0	0.8
15°	2.7	2.6	2.5	2.4	2.2	2.1	2.0	1.8	1.6	1.5	1.3
17.5°	3.6	3.4	3.3	3.1	3.0	2.8	2.6	2.4	2.2	2.0	1.8
20°	4.4	4.2	4.0	3.8	3.6	3.5	3.3	3.1	2.9	2.6	2.2
22.5°	4.9	4.6	4.4	4.3	4.2	4.1	3.7	3.3	3.0	2.7	2.3
25°	4.7	4.5	4.3	4.0	3.9	3.7	3.5	3.3	2.9	2.6	2.2
27.5°	4.2	4.2	4.1	3.9	3.7	3.3	3.0	2.9	2.6	2.4	2.0
30°	3.7	3.7	3.5	3.5	3.3	3.1	2.8	2.5	2.2	1.9	1.6
32.5°	3.7	3.5	3.4	3.2	3.0	2.8	2.6	2.3	2.0	1.8	1.7
35°	4.2	3.9	3.7	3.4	3.1	2.8	2.4	2.3	2.1	2.0	1.8
37.5°	4.7	4.5	4.1	3.8	3.4	3.1	2.8	2.6	2.4	2.2	1.9
40°	5.0	4.8	4.7	4.4	4.1	3.7	3.3	3.0	2.7	2.4	2.1
42.5°	5.3	5.1	5.0	4.9	4.7	4.3	3.9	3.5	3.0	2.7	2.4
45°	5.5	5.4	5.3	5.1	5.0	4.8	4.5	4.0	3.5	3.0	2.7
47.5°	5.5	5.5	5.4	5.4	5.3	5.1	4.9	4.5	4.0	3.4	3.0
50°	5.4	5.4	5.4	5.4	5.4	5.3	5.1	4.9	4.4	3.8	3.3
52.5°	5.3	5.3	5.3	5.3	5.3	5.3	5.2	5.1	5.0	4.3	3.6
55°	5.1	5.1	5.1	5.2	5.2	5.2	5.2	5.2	5.0	4.6	4.0
57.5°	4.9	4.9	5.0	5.0	5.1	5.1	5.1	5.1	5.0	4.7	4.2
60°	4.8	4.7	4.7	4.8	4.9	4.9	4.9	4.9	4.8	4.7	4.3
62.5°	4.8	4.6	4.5	4.6	4.6	4.6	4.7	4.7	4.6	4.6	4.3
65°	5.2	4.6	4.3	4.3	4.4	4.4	4.4	4.4	4.5	4.4	4.3
67.5°	5.5	4.6	4.3	4.2	4.2	4.1	4.1	4.2	4.3	4.2	4.1
70°	4.9	4.8	4.1	4.0	3.9	3.9	3.9	3.9	4.0	4.1	3.9
72.5°	6.1	4.8	4.3	3.8	3.7	3.7	3.6	3.6	3.6	3.8	3.7
75°	11.9	4.8	4.6	3.7	3.5	3.4	3.4	3.4	3.4	3.5	3.4
77.5°	15.9	5.8	4.7	3.8	3.3	3.2	3.2	3.1	3.1	3.2	3.1
80°	12.3	8.4	4.6	3.8	3.1	2.9	2.9	2.8	2.8	2.9	2.9
82.5°	10.3	9.4	4.4	3.7	2.9	2.7	2.6	2.6	2.6	2.6	2.6
85°	9.4	9.5	4.0	3.3	2.6	2.5	2.4	2.4	2.3	2.3	2.3
87.5°	9.2	9.0	3.6	2.9	2.3	2.2	2.1	2.1	2.0	2.0	2.0
90°	11.8	9.2	2.4	2.2	2.0	1.9	1.8	1.7	1.6	1.6	1.6
92.5°	7.5	5.6	2.6	2.1	1.8	1.6	1.5	1.4	1.3	1.3	1.3
95°	6.4	4.4	2.1	1.8	1.5	1.4	1.3	1.2	1.1	1.0	1.0
97.5°	5.1	3.1	1.5	1.3	1.3	1.2	1.1	1.0	1.0	0.9	0.9
100°	3.6	2.2	1.3	1.2	1.1	1.0	0.9	0.8	0.8	0.8	0.7
102.5°	2.6	1.4	1.1	1.0	0.9	0.9	0.8	0.8	0.8	0.7	0.6
105°	1.7	1.1	1.0	0.9	0.9	0.8	0.8	0.7	0.7	0.6	0.5
107.5°	1.1	1.0	0.9	0.9	0.8	0.8	0.7	0.6	0.6	0.5	0.5
110°	1.0	0.9	0.8	0.7	0.8	0.7	0.7	0.6	0.6	0.5	0.4



REPORT NUMBER: G2-2410-241-4
 CATALOG NUMBER: 1235L-##-#-4LEDG2-120/12-CS

CANDELA DISTRIBUTION (continued):

	27.5°	30°	32.5°	35°	37.5°	40°	42.5°	45°	47.5°	50°	52.5°
112.5°	0.9	0.8	0.7	0.7	0.7	0.6	0.6	0.5	0.5	0.5	0.4
115°	0.8	0.8	0.7	0.7	0.6	0.6	0.5	0.5	0.4	0.4	0.4
117.5°	0.8	0.7	0.6	0.6	0.6	0.5	0.4	0.4	0.4	0.3	0.3
120°	0.7	0.6	0.6	0.5	0.4	0.4	0.4	0.4	0.3	0.3	0.3
122.5°	0.5	0.5	0.5	0.4	0.4	0.4	0.3	0.3	0.3	0.3	0.2
125°	0.5	0.4	0.4	0.4	0.4	0.4	0.3	0.3	0.2	0.2	0.2
127.5°	0.4	0.4	0.4	0.3	0.3	0.3	0.3	0.3	0.2	0.2	0.2
130°	0.4	0.4	0.3	0.3	0.3	0.2	0.2	0.2	0.2	0.2	0.2
132.5°	0.3	0.3	0.3	0.3	0.2	0.2	0.2	0.2	0.2	0.2	0.2
135°	0.3	0.2	0.2	0.2	0.2	0.2	0.2	0.2	0.1	0.1	0.1
137.5°	0.2	0.2	0.2	0.2	0.2	0.2	0.2	0.1	0.1	0.1	0.1
140°	0.2	0.2	0.2	0.2	0.2	0.2	0.1	0.1	0.1	0.1	0.1
142.5°	0.2	0.2	0.2	0.2	0.2	0.1	0.1	0.1	0.1	0.1	0.1
145°	0.2	0.2	0.2	0.1	0.1	0.1	0.1	0.1	0.1	0.1	0.1
147.5°	0.1	0.1	0.1	0.1	0.1	0.1	0.1	0.1	0.1	0.1	0.1
150°	0.1	0.1	0.1	0.1	0.1	0.1	0.1	0.1	0.1	0.1	0.1
152.5°	0.1	0.1	0.1	0.1	0.1	0.1	0.1	0.1	0.1	0.1	0.1
155°	0.1	0.1	0.1	0.1	0.1	0.1	0.1	0.1	0.1	0.0	0.0
157.5°	0.1	0.1	0.1	0.1	0.1	0.1	0.1	0.0	0.0	0.0	0.0
160°	0.1	0.1	0.1	0.1	0.0	0.0	0.0	0.0	0.0	0.0	0.0
162.5°	0.0	0.0	0.0	0.0	0.0	0.0	0.0	0.0	0.0	0.0	0.0
165°	0.0	0.0	0.0	0.0	0.0	0.0	0.0	0.0	0.0	0.0	0.0
167.5°	0.0	0.0	0.0	0.0	0.0	0.0	0.0	0.0	0.0	0.0	0.0
170°	0.0	0.0	0.0	0.0	0.0	0.0	0.0	0.0	0.0	0.0	0.0
172.5°	0.0	0.0	0.0	0.0	0.0	0.0	0.0	0.0	0.0	0.0	0.0
175°	0.0	0.0	0.0	0.0	0.0	0.0	0.0	0.0	0.0	0.0	0.0
177.5°	0.0	0.0	0.0	0.0	0.0	0.0	0.0	0.0	0.0	0.0	0.0
180°	0.0	0.0	0.0	0.0	0.0	0.0	0.0	0.0	0.0	0.0	0.0



REPORT NUMBER: G2-2410-241-4
 CATALOG NUMBER: 1235L-##-#-4LEDG2-120/12-CS

CANDELA DISTRIBUTION (continued):

	55°	57.5°	60°	62.5°	65°	67.5°	70°	72.5°	75°	77.5°	80°
0°	0.0	0.0	0.0	0.0	0.0	0.0	0.0	0.0	0.0	0.0	0.0
2.5°	0.0	0.0	0.0	0.0	0.0	0.0	0.0	0.0	0.0	0.0	0.0
5°	0.0	0.0	0.0	0.0	0.0	0.0	0.0	0.0	0.0	0.0	0.0
7.5°	0.1	0.1	0.1	0.1	0.1	0.0	0.0	0.0	0.0	0.0	0.0
10°	0.4	0.3	0.2	0.2	0.2	0.2	0.1	0.1	0.1	0.1	0.1
12.5°	0.7	0.7	0.6	0.5	0.4	0.3	0.2	0.2	0.2	0.1	0.1
15°	1.2	1.0	0.9	0.7	0.6	0.5	0.3	0.3	0.2	0.2	0.1
17.5°	1.6	1.4	1.2	1.0	0.8	0.7	0.5	0.3	0.3	0.2	0.1
20°	1.9	1.6	1.4	1.1	0.9	0.8	0.6	0.5	0.3	0.2	0.2
22.5°	2.0	1.7	1.4	1.1	0.9	0.8	0.6	0.5	0.3	0.2	0.2
25°	1.9	1.6	1.3	1.1	0.9	0.7	0.6	0.4	0.3	0.2	0.2
27.5°	1.7	1.4	1.1	0.9	0.8	0.6	0.5	0.4	0.3	0.3	0.2
30°	1.4	1.2	1.1	1.0	0.9	0.7	0.6	0.5	0.4	0.3	0.2
32.5°	1.5	1.3	1.2	1.0	0.9	0.7	0.6	0.5	0.4	0.3	0.1
35°	1.6	1.4	1.3	1.1	0.9	0.8	0.6	0.5	0.4	0.3	0.2
37.5°	1.8	1.5	1.3	1.1	0.9	0.8	0.6	0.5	0.4	0.3	0.2
40°	1.9	1.6	1.4	1.2	1.1	0.9	0.8	0.6	0.4	0.3	0.2
42.5°	2.1	1.9	1.7	1.5	1.2	1.0	0.9	0.7	0.5	0.4	0.3
45°	2.4	2.2	1.9	1.6	1.4	1.2	1.0	0.8	0.6	0.4	0.3
47.5°	2.7	2.4	2.1	1.9	1.6	1.3	1.1	0.8	0.6	0.4	0.3
50°	2.9	2.6	2.3	2.0	1.7	1.4	1.2	0.9	0.7	0.5	0.4
52.5°	3.1	2.7	2.4	2.1	1.8	1.5	1.3	1.1	0.8	0.6	0.4
55°	3.4	2.9	2.6	2.2	1.8	1.6	1.4	1.1	0.9	0.6	0.5
57.5°	3.6	3.1	2.7	2.3	1.9	1.7	1.4	1.2	0.9	0.7	0.5
60°	3.8	3.2	2.8	2.4	2.0	1.7	1.5	1.2	1.0	0.7	0.5
62.5°	3.8	3.3	2.9	2.5	2.1	1.8	1.5	1.2	0.9	0.7	0.6
65°	3.9	3.4	2.9	2.6	2.2	1.8	1.5	1.2	0.9	0.7	0.6
67.5°	3.9	3.4	2.9	2.5	2.2	1.9	1.5	1.2	1.0	0.7	0.6
70°	3.8	3.3	2.9	2.5	2.2	1.9	1.6	1.3	1.0	0.7	0.6
72.5°	3.5	3.2	2.8	2.4	2.2	1.9	1.6	1.2	1.0	0.8	0.6
75°	3.3	3.0	2.6	2.3	2.1	1.9	1.5	1.2	1.0	0.8	0.6
77.5°	3.0	2.8	2.5	2.2	1.9	1.7	1.5	1.2	0.9	0.8	0.6
80°	2.7	2.6	2.3	2.0	1.8	1.6	1.4	1.1	0.9	0.7	0.6
82.5°	2.5	2.3	2.1	1.8	1.6	1.4	1.2	1.0	0.8	0.7	0.5
85°	2.2	2.1	1.8	1.5	1.4	1.2	1.1	0.9	0.7	0.6	0.5
87.5°	1.9	1.8	1.6	1.3	1.2	1.1	0.9	0.8	0.6	0.5	0.4
90°	1.5	1.4	1.3	1.1	1.0	0.9	0.7	0.6	0.5	0.4	0.3
92.5°	1.2	1.1	1.1	0.9	0.8	0.7	0.6	0.5	0.4	0.3	0.2
95°	1.0	0.9	0.8	0.7	0.6	0.5	0.4	0.3	0.3	0.2	0.1
97.5°	0.8	0.7	0.6	0.6	0.5	0.5	0.4	0.3	0.3	0.2	0.1
100°	0.6	0.6	0.5	0.5	0.4	0.4	0.3	0.3	0.2	0.2	0.1
102.5°	0.5	0.5	0.4	0.4	0.4	0.3	0.3	0.2	0.2	0.1	0.0
105°	0.5	0.5	0.4	0.4	0.3	0.3	0.2	0.2	0.1	0.1	0.0
107.5°	0.5	0.4	0.4	0.3	0.3	0.3	0.2	0.2	0.1	0.1	0.0
110°	0.4	0.3	0.3	0.2	0.2	0.2	0.2	0.1	0.1	0.1	0.0



REPORT NUMBER: G2-2410-241-4
 CATALOG NUMBER: 1235L-##-#-4LEDG2-120/12-CS

CANDELA DISTRIBUTION (continued):

	55°	57.5°	60°	62.5°	65°	67.5°	70°	72.5°	75°	77.5°	80°
112.5°	0.4	0.3	0.3	0.2	0.2	0.1	0.1	0.1	0.1	0.0	0.0
115°	0.4	0.3	0.3	0.2	0.2	0.1	0.1	0.1	0.0	0.0	0.0
117.5°	0.2	0.2	0.2	0.2	0.2	0.1	0.1	0.1	0.0	0.0	0.0
120°	0.2	0.2	0.1	0.1	0.1	0.1	0.1	0.1	0.0	0.0	0.0
122.5°	0.2	0.2	0.1	0.1	0.1	0.1	0.1	0.1	0.0	0.0	0.0
125°	0.2	0.1	0.1	0.1	0.1	0.1	0.1	0.1	0.0	0.0	0.0
127.5°	0.2	0.1	0.1	0.1	0.1	0.1	0.1	0.1	0.0	0.0	0.0
130°	0.1	0.1	0.1	0.1	0.1	0.1	0.0	0.0	0.0	0.0	0.0
132.5°	0.1	0.1	0.1	0.1	0.1	0.1	0.0	0.0	0.0	0.0	0.0
135°	0.1	0.1	0.1	0.1	0.1	0.0	0.0	0.0	0.0	0.0	0.0
137.5°	0.1	0.1	0.1	0.1	0.1	0.0	0.0	0.0	0.0	0.0	0.0
140°	0.1	0.1	0.1	0.1	0.0	0.0	0.0	0.0	0.0	0.0	0.0
142.5°	0.1	0.1	0.1	0.1	0.0	0.0	0.0	0.0	0.0	0.0	0.0
145°	0.1	0.1	0.1	0.0	0.0	0.0	0.0	0.0	0.0	0.0	0.0
147.5°	0.1	0.1	0.0	0.0	0.0	0.0	0.0	0.0	0.0	0.0	0.0
150°	0.1	0.0	0.0	0.0	0.0	0.0	0.0	0.0	0.0	0.0	0.0
152.5°	0.0	0.0	0.0	0.0	0.0	0.0	0.0	0.0	0.0	0.0	0.0
155°	0.0	0.0	0.0	0.0	0.0	0.0	0.0	0.0	0.0	0.0	0.0
157.5°	0.0	0.0	0.0	0.0	0.0	0.0	0.0	0.0	0.0	0.0	0.0
160°	0.0	0.0	0.0	0.0	0.0	0.0	0.0	0.0	0.0	0.0	0.0
162.5°	0.0	0.0	0.0	0.0	0.0	0.0	0.0	0.0	0.0	0.0	0.0
165°	0.0	0.0	0.0	0.0	0.0	0.0	0.0	0.0	0.0	0.0	0.0
167.5°	0.0	0.0	0.0	0.0	0.0	0.0	0.0	0.0	0.0	0.0	0.0
170°	0.0	0.0	0.0	0.0	0.0	0.0	0.0	0.0	0.0	0.0	0.0
172.5°	0.0	0.0	0.0	0.0	0.0	0.0	0.0	0.0	0.0	0.0	0.0
175°	0.0	0.0	0.0	0.0	0.0	0.0	0.0	0.0	0.0	0.0	0.0
177.5°	0.0	0.0	0.0	0.0	0.0	0.0	0.0	0.0	0.0	0.0	0.0
180°	0.0	0.0	0.0	0.0	0.0	0.0	0.0	0.0	0.0	0.0	0.0



REPORT NUMBER: G2-2410-241-4
 CATALOG NUMBER: 1235L-##-#-4LEDG2-120/12-CS

CANDELA DISTRIBUTION (continued):

	82.5°	85°	87.5°	90°	92.5°	95°	97.5°	100°	102.5°	105°	107.5°
0°	0.0	0.0	0.0	0.0	0.0	0.0	0.0	0.0	0.0	0.0	0.0
2.5°	0.0	0.0	0.0	0.0	0.0	0.0	0.0	0.0	0.0	0.0	0.0
5°	0.0	0.0	0.0	0.0	0.0	0.0	0.0	0.0	0.0	0.0	0.0
7.5°	0.0	0.0	0.0	0.0	0.0	0.0	0.0	0.0	0.0	0.0	0.0
10°	0.1	0.0	0.0	0.0	0.0	0.0	0.0	0.0	0.0	0.0	0.0
12.5°	0.1	0.0	0.0	0.0	0.0	0.0	0.0	0.0	0.0	0.0	0.0
15°	0.1	0.1	0.0	0.0	0.0	0.0	0.0	0.0	0.0	0.0	0.0
17.5°	0.1	0.1	0.0	0.0	0.0	0.0	0.0	0.0	0.0	0.0	0.0
20°	0.1	0.1	0.0	0.0	0.0	0.0	0.0	0.0	0.0	0.0	0.0
22.5°	0.1	0.1	0.0	0.0	0.0	0.0	0.0	0.0	0.0	0.0	0.0
25°	0.1	0.1	0.0	0.0	0.0	0.0	0.0	0.0	0.0	0.0	0.0
27.5°	0.1	0.1	0.0	0.0	0.0	0.0	0.0	0.0	0.0	0.0	0.0
30°	0.1	0.1	0.0	0.0	0.0	0.0	0.0	0.0	0.0	0.0	0.0
32.5°	0.1	0.1	0.1	0.0	0.0	0.0	0.0	0.0	0.0	0.0	0.0
35°	0.1	0.1	0.1	0.0	0.0	0.0	0.0	0.0	0.0	0.0	0.0
37.5°	0.1	0.1	0.1	0.0	0.0	0.0	0.0	0.0	0.0	0.0	0.0
40°	0.2	0.1	0.1	0.0	0.0	0.0	0.0	0.0	0.0	0.0	0.0
42.5°	0.2	0.1	0.1	0.0	0.0	0.0	0.0	0.0	0.0	0.0	0.0
45°	0.2	0.1	0.1	0.0	0.0	0.0	0.0	0.0	0.0	0.0	0.0
47.5°	0.2	0.1	0.1	0.0	0.0	0.0	0.0	0.0	0.0	0.0	0.0
50°	0.3	0.2	0.1	0.0	0.0	0.0	0.0	0.0	0.0	0.0	0.0
52.5°	0.3	0.2	0.1	0.0	0.0	0.0	0.0	0.0	0.0	0.0	0.0
55°	0.3	0.2	0.1	0.0	0.0	0.0	0.0	0.0	0.0	0.0	0.0
57.5°	0.3	0.2	0.1	0.0	0.0	0.0	0.0	0.0	0.0	0.0	0.0
60°	0.4	0.3	0.2	0.0	0.0	0.0	0.0	0.0	0.0	0.0	0.0
62.5°	0.4	0.3	0.2	0.0	0.0	0.0	0.0	0.0	0.0	0.0	0.0
65°	0.4	0.3	0.2	0.0	0.0	0.0	0.0	0.0	0.0	0.0	0.0
67.5°	0.5	0.3	0.2	0.0	0.0	0.0	0.0	0.0	0.0	0.0	0.0
70°	0.5	0.3	0.2	0.0	0.0	0.0	0.0	0.0	0.0	0.0	0.0
72.5°	0.4	0.3	0.2	0.0	0.0	0.0	0.0	0.0	0.0	0.0	0.0
75°	0.4	0.3	0.2	0.0	0.0	0.0	0.0	0.0	0.0	0.0	0.0
77.5°	0.4	0.3	0.2	0.0	0.0	0.0	0.0	0.0	0.0	0.0	0.0
80°	0.4	0.3	0.2	0.0	0.0	0.0	0.0	0.0	0.0	0.0	0.0
82.5°	0.4	0.3	0.2	0.0	0.0	0.0	0.0	0.0	0.0	0.0	0.0
85°	0.4	0.3	0.2	0.0	0.0	0.0	0.0	0.0	0.0	0.0	0.0
87.5°	0.3	0.2	0.2	0.0	0.0	0.0	0.0	0.0	0.0	0.0	0.0
90°	0.2	0.1	0.1	0.0	0.0	0.0	0.0	0.0	0.0	0.0	0.0
92.5°	0.2	0.1	0.1	0.0	0.0	0.0	0.0	0.0	0.0	0.0	0.0
95°	0.1	0.1	0.0	0.0	0.0	0.0	0.0	0.0	0.0	0.0	0.0
97.5°	0.1	0.1	0.0	0.0	0.0	0.0	0.0	0.0	0.0	0.0	0.0
100°	0.1	0.1	0.0	0.0	0.0	0.0	0.0	0.0	0.0	0.0	0.0
102.5°	0.0	0.0	0.0	0.0	0.0	0.0	0.0	0.0	0.0	0.0	0.0
105°	0.0	0.0	0.0	0.0	0.0	0.0	0.0	0.0	0.0	0.0	0.0
107.5°	0.0	0.0	0.0	0.0	0.0	0.0	0.0	0.0	0.0	0.0	0.0
110°	0.0	0.0	0.0	0.0	0.0	0.0	0.0	0.0	0.0	0.0	0.0



REPORT NUMBER: G2-2410-241-4
 CATALOG NUMBER: 1235L-##-#-4LEDG2-120/12-CS

CANDELA DISTRIBUTION (continued):

	82.5°	85°	87.5°	90°	92.5°	95°	97.5°	100°	102.5°	105°	107.5°
112.5°	0.0	0.0	0.0	0.0	0.0	0.0	0.0	0.0	0.0	0.0	0.0
115°	0.0	0.0	0.0	0.0	0.0	0.0	0.0	0.0	0.0	0.0	0.0
117.5°	0.0	0.0	0.0	0.0	0.0	0.0	0.0	0.0	0.0	0.0	0.0
120°	0.0	0.0	0.0	0.0	0.0	0.0	0.0	0.0	0.0	0.0	0.0
122.5°	0.0	0.0	0.0	0.0	0.0	0.0	0.0	0.0	0.0	0.0	0.0
125°	0.0	0.0	0.0	0.0	0.0	0.0	0.0	0.0	0.0	0.0	0.0
127.5°	0.0	0.0	0.0	0.0	0.0	0.0	0.0	0.0	0.0	0.0	0.0
130°	0.0	0.0	0.0	0.0	0.0	0.0	0.0	0.0	0.0	0.0	0.0
132.5°	0.0	0.0	0.0	0.0	0.0	0.0	0.0	0.0	0.0	0.0	0.0
135°	0.0	0.0	0.0	0.0	0.0	0.0	0.0	0.0	0.0	0.0	0.0
137.5°	0.0	0.0	0.0	0.0	0.0	0.0	0.0	0.0	0.0	0.0	0.0
140°	0.0	0.0	0.0	0.0	0.0	0.0	0.0	0.0	0.0	0.0	0.0
142.5°	0.0	0.0	0.0	0.0	0.0	0.0	0.0	0.0	0.0	0.0	0.0
145°	0.0	0.0	0.0	0.0	0.0	0.0	0.0	0.0	0.0	0.0	0.0
147.5°	0.0	0.0	0.0	0.0	0.0	0.0	0.0	0.0	0.0	0.0	0.0
150°	0.0	0.0	0.0	0.0	0.0	0.0	0.0	0.0	0.0	0.0	0.0
152.5°	0.0	0.0	0.0	0.0	0.0	0.0	0.0	0.0	0.0	0.0	0.0
155°	0.0	0.0	0.0	0.0	0.0	0.0	0.0	0.0	0.0	0.0	0.0
157.5°	0.0	0.0	0.0	0.0	0.0	0.0	0.0	0.0	0.0	0.0	0.0
160°	0.0	0.0	0.0	0.0	0.0	0.0	0.0	0.0	0.0	0.0	0.0
162.5°	0.0	0.0	0.0	0.0	0.0	0.0	0.0	0.0	0.0	0.0	0.0
165°	0.0	0.0	0.0	0.0	0.0	0.0	0.0	0.0	0.0	0.0	0.0
167.5°	0.0	0.0	0.0	0.0	0.0	0.0	0.0	0.0	0.0	0.0	0.0
170°	0.0	0.0	0.0	0.0	0.0	0.0	0.0	0.0	0.0	0.0	0.0
172.5°	0.0	0.0	0.0	0.0	0.0	0.0	0.0	0.0	0.0	0.0	0.0
175°	0.0	0.0	0.0	0.0	0.0	0.0	0.0	0.0	0.0	0.0	0.0
177.5°	0.0	0.0	0.0	0.0	0.0	0.0	0.0	0.0	0.0	0.0	0.0
180°	0.0	0.0	0.0	0.0	0.0	0.0	0.0	0.0	0.0	0.0	0.0



REPORT NUMBER: G2-2410-241-4
 CATALOG NUMBER: 1235L-##-#-4LEDG2-120/12-CS

CANDELA DISTRIBUTION (continued):

	110°	112.5°	115°	117.5°	120°	122.5°	125°	127.5°	130°	132.5°	135°
0°	0.0	0.0	0.0	0.0	0.0	0.0	0.0	0.0	0.0	0.0	0.0
2.5°	0.0	0.0	0.0	0.0	0.0	0.0	0.0	0.0	0.0	0.0	0.0
5°	0.0	0.0	0.0	0.0	0.0	0.0	0.0	0.0	0.0	0.0	0.0
7.5°	0.0	0.0	0.0	0.0	0.0	0.0	0.0	0.0	0.0	0.0	0.0
10°	0.0	0.0	0.0	0.0	0.0	0.0	0.0	0.0	0.0	0.0	0.0
12.5°	0.0	0.0	0.0	0.0	0.0	0.0	0.0	0.0	0.0	0.0	0.0
15°	0.0	0.0	0.0	0.0	0.0	0.0	0.0	0.0	0.0	0.0	0.0
17.5°	0.0	0.0	0.0	0.0	0.0	0.0	0.0	0.0	0.0	0.0	0.0
20°	0.0	0.0	0.0	0.0	0.0	0.0	0.0	0.0	0.0	0.0	0.0
22.5°	0.0	0.0	0.0	0.0	0.0	0.0	0.0	0.0	0.0	0.0	0.0
25°	0.0	0.0	0.0	0.0	0.0	0.0	0.0	0.0	0.0	0.0	0.0
27.5°	0.0	0.0	0.0	0.0	0.0	0.0	0.0	0.0	0.0	0.0	0.0
30°	0.0	0.0	0.0	0.0	0.0	0.0	0.0	0.0	0.0	0.0	0.0
32.5°	0.0	0.0	0.0	0.0	0.0	0.0	0.0	0.0	0.0	0.0	0.0
35°	0.0	0.0	0.0	0.0	0.0	0.0	0.0	0.0	0.0	0.0	0.0
37.5°	0.0	0.0	0.0	0.0	0.0	0.0	0.0	0.0	0.0	0.0	0.0
40°	0.0	0.0	0.0	0.0	0.0	0.0	0.0	0.0	0.0	0.0	0.0
42.5°	0.0	0.0	0.0	0.0	0.0	0.0	0.0	0.0	0.0	0.0	0.0
45°	0.0	0.0	0.0	0.0	0.0	0.0	0.0	0.0	0.0	0.0	0.0
47.5°	0.0	0.0	0.0	0.0	0.0	0.0	0.0	0.0	0.0	0.0	0.0
50°	0.0	0.0	0.0	0.0	0.0	0.0	0.0	0.0	0.0	0.0	0.0
52.5°	0.0	0.0	0.0	0.0	0.0	0.0	0.0	0.0	0.0	0.0	0.0
55°	0.0	0.0	0.0	0.0	0.0	0.0	0.0	0.0	0.0	0.0	0.0
57.5°	0.0	0.0	0.0	0.0	0.0	0.0	0.0	0.0	0.0	0.0	0.0
60°	0.0	0.0	0.0	0.0	0.0	0.0	0.0	0.0	0.0	0.0	0.0
62.5°	0.0	0.0	0.0	0.0	0.0	0.0	0.0	0.0	0.0	0.0	0.0
65°	0.0	0.0	0.0	0.0	0.0	0.0	0.0	0.0	0.0	0.0	0.0
67.5°	0.0	0.0	0.0	0.0	0.0	0.0	0.0	0.0	0.0	0.0	0.0
70°	0.0	0.0	0.0	0.0	0.0	0.0	0.0	0.0	0.0	0.0	0.0
72.5°	0.0	0.0	0.0	0.0	0.0	0.0	0.0	0.0	0.0	0.0	0.0
75°	0.0	0.0	0.0	0.0	0.0	0.0	0.0	0.0	0.0	0.0	0.0
77.5°	0.0	0.0	0.0	0.0	0.0	0.0	0.0	0.0	0.0	0.0	0.0
80°	0.0	0.0	0.0	0.0	0.0	0.0	0.0	0.0	0.0	0.0	0.0
82.5°	0.0	0.0	0.0	0.0	0.0	0.0	0.0	0.0	0.0	0.0	0.0
85°	0.0	0.0	0.0	0.0	0.0	0.0	0.0	0.0	0.0	0.0	0.0
87.5°	0.0	0.0	0.0	0.0	0.0	0.0	0.0	0.0	0.0	0.0	0.0
90°	0.0	0.0	0.0	0.0	0.0	0.0	0.0	0.0	0.0	0.0	0.0
92.5°	0.0	0.0	0.0	0.0	0.0	0.0	0.0	0.0	0.0	0.0	0.0
95°	0.0	0.0	0.0	0.0	0.0	0.0	0.0	0.0	0.0	0.0	0.0
97.5°	0.0	0.0	0.0	0.0	0.0	0.0	0.0	0.0	0.0	0.0	0.0
100°	0.0	0.0	0.0	0.0	0.0	0.0	0.0	0.0	0.0	0.0	0.0
102.5°	0.0	0.0	0.0	0.0	0.0	0.0	0.0	0.0	0.0	0.0	0.0
105°	0.0	0.0	0.0	0.0	0.0	0.0	0.0	0.0	0.0	0.0	0.0
107.5°	0.0	0.0	0.0	0.0	0.0	0.0	0.0	0.0	0.0	0.0	0.0
110°	0.0	0.0	0.0	0.0	0.0	0.0	0.0	0.0	0.0	0.0	0.0



REPORT NUMBER: G2-2410-241-4
 CATALOG NUMBER: 1235L-##-#-4LEDG2-120/12-CS

CANDELA DISTRIBUTION (continued):

	110°	112.5°	115°	117.5°	120°	122.5°	125°	127.5°	130°	132.5°	135°
112.5°	0.0	0.0	0.0	0.0	0.0	0.0	0.0	0.0	0.0	0.0	0.0
115°	0.0	0.0	0.0	0.0	0.0	0.0	0.0	0.0	0.0	0.0	0.0
117.5°	0.0	0.0	0.0	0.0	0.0	0.0	0.0	0.0	0.0	0.0	0.0
120°	0.0	0.0	0.0	0.0	0.0	0.0	0.0	0.0	0.0	0.0	0.0
122.5°	0.0	0.0	0.0	0.0	0.0	0.0	0.0	0.0	0.0	0.0	0.0
125°	0.0	0.0	0.0	0.0	0.0	0.0	0.0	0.0	0.0	0.0	0.0
127.5°	0.0	0.0	0.0	0.0	0.0	0.0	0.0	0.0	0.0	0.0	0.0
130°	0.0	0.0	0.0	0.0	0.0	0.0	0.0	0.0	0.0	0.0	0.0
132.5°	0.0	0.0	0.0	0.0	0.0	0.0	0.0	0.0	0.0	0.0	0.0
135°	0.0	0.0	0.0	0.0	0.0	0.0	0.0	0.0	0.0	0.0	0.0
137.5°	0.0	0.0	0.0	0.0	0.0	0.0	0.0	0.0	0.0	0.0	0.0
140°	0.0	0.0	0.0	0.0	0.0	0.0	0.0	0.0	0.0	0.0	0.0
142.5°	0.0	0.0	0.0	0.0	0.0	0.0	0.0	0.0	0.0	0.0	0.0
145°	0.0	0.0	0.0	0.0	0.0	0.0	0.0	0.0	0.0	0.0	0.0
147.5°	0.0	0.0	0.0	0.0	0.0	0.0	0.0	0.0	0.0	0.0	0.0
150°	0.0	0.0	0.0	0.0	0.0	0.0	0.0	0.0	0.0	0.0	0.0
152.5°	0.0	0.0	0.0	0.0	0.0	0.0	0.0	0.0	0.0	0.0	0.0
155°	0.0	0.0	0.0	0.0	0.0	0.0	0.0	0.0	0.0	0.0	0.0
157.5°	0.0	0.0	0.0	0.0	0.0	0.0	0.0	0.0	0.0	0.0	0.0
160°	0.0	0.0	0.0	0.0	0.0	0.0	0.0	0.0	0.0	0.0	0.0
162.5°	0.0	0.0	0.0	0.0	0.0	0.0	0.0	0.0	0.0	0.0	0.0
165°	0.0	0.0	0.0	0.0	0.0	0.0	0.0	0.0	0.0	0.0	0.0
167.5°	0.0	0.0	0.0	0.0	0.0	0.0	0.0	0.0	0.0	0.0	0.0
170°	0.0	0.0	0.0	0.0	0.0	0.0	0.0	0.0	0.0	0.0	0.0
172.5°	0.0	0.0	0.0	0.0	0.0	0.0	0.0	0.0	0.0	0.0	0.0
175°	0.0	0.0	0.0	0.0	0.0	0.0	0.0	0.0	0.0	0.0	0.0
177.5°	0.0	0.0	0.0	0.0	0.0	0.0	0.0	0.0	0.0	0.0	0.0
180°	0.0	0.0	0.0	0.0	0.0	0.0	0.0	0.0	0.0	0.0	0.0



REPORT NUMBER: G2-2410-241-4
 CATALOG NUMBER: 1235L-##-#-4LEDG2-120/12-CS

CANDELA DISTRIBUTION (continued):

	137.5°	140°	142.5°	145°	147.5°	150°	152.5°	155°	157.5°	160°	162.5°
0°	0.0	0.0	0.0	0.0	0.0	0.0	0.0	0.0	0.0	0.0	0.0
2.5°	0.0	0.0	0.0	0.0	0.0	0.0	0.0	0.0	0.0	0.0	0.0
5°	0.0	0.0	0.0	0.0	0.0	0.0	0.0	0.0	0.0	0.0	0.0
7.5°	0.0	0.0	0.0	0.0	0.0	0.0	0.0	0.0	0.0	0.0	0.0
10°	0.0	0.0	0.0	0.0	0.0	0.0	0.0	0.0	0.0	0.0	0.0
12.5°	0.0	0.0	0.0	0.0	0.0	0.0	0.0	0.0	0.0	0.0	0.0
15°	0.0	0.0	0.0	0.0	0.0	0.0	0.0	0.0	0.0	0.0	0.0
17.5°	0.0	0.0	0.0	0.0	0.0	0.0	0.0	0.0	0.0	0.0	0.0
20°	0.0	0.0	0.0	0.0	0.0	0.0	0.0	0.0	0.0	0.0	0.0
22.5°	0.0	0.0	0.0	0.0	0.0	0.0	0.0	0.0	0.0	0.0	0.0
25°	0.0	0.0	0.0	0.0	0.0	0.0	0.0	0.0	0.0	0.0	0.0
27.5°	0.0	0.0	0.0	0.0	0.0	0.0	0.0	0.0	0.0	0.0	0.0
30°	0.0	0.0	0.0	0.0	0.0	0.0	0.0	0.0	0.0	0.0	0.0
32.5°	0.0	0.0	0.0	0.0	0.0	0.0	0.0	0.0	0.0	0.0	0.0
35°	0.0	0.0	0.0	0.0	0.0	0.0	0.0	0.0	0.0	0.0	0.0
37.5°	0.0	0.0	0.0	0.0	0.0	0.0	0.0	0.0	0.0	0.0	0.0
40°	0.0	0.0	0.0	0.0	0.0	0.0	0.0	0.0	0.0	0.0	0.0
42.5°	0.0	0.0	0.0	0.0	0.0	0.0	0.0	0.0	0.0	0.0	0.0
45°	0.0	0.0	0.0	0.0	0.0	0.0	0.0	0.0	0.0	0.0	0.0
47.5°	0.0	0.0	0.0	0.0	0.0	0.0	0.0	0.0	0.0	0.0	0.0
50°	0.0	0.0	0.0	0.0	0.0	0.0	0.0	0.0	0.0	0.0	0.0
52.5°	0.0	0.0	0.0	0.0	0.0	0.0	0.0	0.0	0.0	0.0	0.0
55°	0.0	0.0	0.0	0.0	0.0	0.0	0.0	0.0	0.0	0.0	0.0
57.5°	0.0	0.0	0.0	0.0	0.0	0.0	0.0	0.0	0.0	0.0	0.0
60°	0.0	0.0	0.0	0.0	0.0	0.0	0.0	0.0	0.0	0.0	0.0
62.5°	0.0	0.0	0.0	0.0	0.0	0.0	0.0	0.0	0.0	0.0	0.0
65°	0.0	0.0	0.0	0.0	0.0	0.0	0.0	0.0	0.0	0.0	0.0
67.5°	0.0	0.0	0.0	0.0	0.0	0.0	0.0	0.0	0.0	0.0	0.0
70°	0.0	0.0	0.0	0.0	0.0	0.0	0.0	0.0	0.0	0.0	0.0
72.5°	0.0	0.0	0.0	0.0	0.0	0.0	0.0	0.0	0.0	0.0	0.0
75°	0.0	0.0	0.0	0.0	0.0	0.0	0.0	0.0	0.0	0.0	0.0
77.5°	0.0	0.0	0.0	0.0	0.0	0.0	0.0	0.0	0.0	0.0	0.0
80°	0.0	0.0	0.0	0.0	0.0	0.0	0.0	0.0	0.0	0.0	0.0
82.5°	0.0	0.0	0.0	0.0	0.0	0.0	0.0	0.0	0.0	0.0	0.0
85°	0.0	0.0	0.0	0.0	0.0	0.0	0.0	0.0	0.0	0.0	0.0
87.5°	0.0	0.0	0.0	0.0	0.0	0.0	0.0	0.0	0.0	0.0	0.0
90°	0.0	0.0	0.0	0.0	0.0	0.0	0.0	0.0	0.0	0.0	0.0
92.5°	0.0	0.0	0.0	0.0	0.0	0.0	0.0	0.0	0.0	0.0	0.0
95°	0.0	0.0	0.0	0.0	0.0	0.0	0.0	0.0	0.0	0.0	0.0
97.5°	0.0	0.0	0.0	0.0	0.0	0.0	0.0	0.0	0.0	0.0	0.0
100°	0.0	0.0	0.0	0.0	0.0	0.0	0.0	0.0	0.0	0.0	0.0
102.5°	0.0	0.0	0.0	0.0	0.0	0.0	0.0	0.0	0.0	0.0	0.0
105°	0.0	0.0	0.0	0.0	0.0	0.0	0.0	0.0	0.0	0.0	0.0
107.5°	0.0	0.0	0.0	0.0	0.0	0.0	0.0	0.0	0.0	0.0	0.0
110°	0.0	0.0	0.0	0.0	0.0	0.0	0.0	0.0	0.0	0.0	0.0



REPORT NUMBER: G2-2410-241-4
 CATALOG NUMBER: 1235L-##-#-4LEDG2-120/12-CS

CANDELA DISTRIBUTION (continued):

	137.5°	140°	142.5°	145°	147.5°	150°	152.5°	155°	157.5°	160°	162.5°
112.5°	0.0	0.0	0.0	0.0	0.0	0.0	0.0	0.0	0.0	0.0	0.0
115°	0.0	0.0	0.0	0.0	0.0	0.0	0.0	0.0	0.0	0.0	0.0
117.5°	0.0	0.0	0.0	0.0	0.0	0.0	0.0	0.0	0.0	0.0	0.0
120°	0.0	0.0	0.0	0.0	0.0	0.0	0.0	0.0	0.0	0.0	0.0
122.5°	0.0	0.0	0.0	0.0	0.0	0.0	0.0	0.0	0.0	0.0	0.0
125°	0.0	0.0	0.0	0.0	0.0	0.0	0.0	0.0	0.0	0.0	0.0
127.5°	0.0	0.0	0.0	0.0	0.0	0.0	0.0	0.0	0.0	0.0	0.0
130°	0.0	0.0	0.0	0.0	0.0	0.0	0.0	0.0	0.0	0.0	0.0
132.5°	0.0	0.0	0.0	0.0	0.0	0.0	0.0	0.0	0.0	0.0	0.0
135°	0.0	0.0	0.0	0.0	0.0	0.0	0.0	0.0	0.0	0.0	0.0
137.5°	0.0	0.0	0.0	0.0	0.0	0.0	0.0	0.0	0.0	0.0	0.0
140°	0.0	0.0	0.0	0.0	0.0	0.0	0.0	0.0	0.0	0.0	0.0
142.5°	0.0	0.0	0.0	0.0	0.0	0.0	0.0	0.0	0.0	0.0	0.0
145°	0.0	0.0	0.0	0.0	0.0	0.0	0.0	0.0	0.0	0.0	0.0
147.5°	0.0	0.0	0.0	0.0	0.0	0.0	0.0	0.0	0.0	0.0	0.0
150°	0.0	0.0	0.0	0.0	0.0	0.0	0.0	0.0	0.0	0.0	0.0
152.5°	0.0	0.0	0.0	0.0	0.0	0.0	0.0	0.0	0.0	0.0	0.0
155°	0.0	0.0	0.0	0.0	0.0	0.0	0.0	0.0	0.0	0.0	0.0
157.5°	0.0	0.0	0.0	0.0	0.0	0.0	0.0	0.0	0.0	0.0	0.0
160°	0.0	0.0	0.0	0.0	0.0	0.0	0.0	0.0	0.0	0.0	0.0
162.5°	0.0	0.0	0.0	0.0	0.0	0.0	0.0	0.0	0.0	0.0	0.0
165°	0.0	0.0	0.0	0.0	0.0	0.0	0.0	0.0	0.0	0.0	0.0
167.5°	0.0	0.0	0.0	0.0	0.0	0.0	0.0	0.0	0.0	0.0	0.0
170°	0.0	0.0	0.0	0.0	0.0	0.0	0.0	0.0	0.0	0.0	0.0
172.5°	0.0	0.0	0.0	0.0	0.0	0.0	0.0	0.0	0.0	0.0	0.0
175°	0.0	0.0	0.0	0.0	0.0	0.0	0.0	0.0	0.0	0.0	0.0
177.5°	0.0	0.0	0.0	0.0	0.0	0.0	0.0	0.0	0.0	0.0	0.0
180°	0.0	0.0	0.0	0.0	0.0	0.0	0.0	0.0	0.0	0.0	0.0



REPORT NUMBER: G2-2410-241-4
 CATALOG NUMBER: 1235L-##-#-4LEDG2-120/12-CS

CANDELA DISTRIBUTION (continued):

	165°	167.5°	170°	172.5°	175°	177.5°	180°	182.5°	185°	187.5°	190°
0°	0.0	0.0	0.0	0.0	0.0	0.0	0.0	0.0	0.0	0.0	0.0
2.5°	0.0	0.0	0.0	0.0	0.0	0.0	0.0	0.0	0.0	0.0	0.0
5°	0.0	0.0	0.0	0.0	0.0	0.0	0.0	0.0	0.0	0.0	0.0
7.5°	0.0	0.0	0.0	0.0	0.0	0.0	0.0	0.0	0.0	0.0	0.0
10°	0.0	0.0	0.0	0.0	0.0	0.0	0.0	0.0	0.0	0.0	0.0
12.5°	0.0	0.0	0.0	0.0	0.0	0.0	0.0	0.0	0.0	0.0	0.0
15°	0.0	0.0	0.0	0.0	0.0	0.0	0.0	0.0	0.0	0.0	0.0
17.5°	0.0	0.0	0.0	0.0	0.0	0.0	0.0	0.0	0.0	0.0	0.0
20°	0.0	0.0	0.0	0.0	0.0	0.0	0.0	0.0	0.0	0.0	0.0
22.5°	0.0	0.0	0.0	0.0	0.0	0.0	0.0	0.0	0.0	0.0	0.0
25°	0.0	0.0	0.0	0.0	0.0	0.0	0.0	0.0	0.0	0.0	0.0
27.5°	0.0	0.0	0.0	0.0	0.0	0.0	0.0	0.0	0.0	0.0	0.0
30°	0.0	0.0	0.0	0.0	0.0	0.0	0.0	0.0	0.0	0.0	0.0
32.5°	0.0	0.0	0.0	0.0	0.0	0.0	0.0	0.0	0.0	0.0	0.0
35°	0.0	0.0	0.0	0.0	0.0	0.0	0.0	0.0	0.0	0.0	0.0
37.5°	0.0	0.0	0.0	0.0	0.0	0.0	0.0	0.0	0.0	0.0	0.0
40°	0.0	0.0	0.0	0.0	0.0	0.0	0.0	0.0	0.0	0.0	0.0
42.5°	0.0	0.0	0.0	0.0	0.0	0.0	0.0	0.0	0.0	0.0	0.0
45°	0.0	0.0	0.0	0.0	0.0	0.0	0.0	0.0	0.0	0.0	0.0
47.5°	0.0	0.0	0.0	0.0	0.0	0.0	0.0	0.0	0.0	0.0	0.0
50°	0.0	0.0	0.0	0.0	0.0	0.0	0.0	0.0	0.0	0.0	0.0
52.5°	0.0	0.0	0.0	0.0	0.0	0.0	0.0	0.0	0.0	0.0	0.0
55°	0.0	0.0	0.0	0.0	0.0	0.0	0.0	0.0	0.0	0.0	0.0
57.5°	0.0	0.0	0.0	0.0	0.0	0.0	0.0	0.0	0.0	0.0	0.0
60°	0.0	0.0	0.0	0.0	0.0	0.0	0.0	0.0	0.0	0.0	0.0
62.5°	0.0	0.0	0.0	0.0	0.0	0.0	0.0	0.0	0.0	0.0	0.0
65°	0.0	0.0	0.0	0.0	0.0	0.0	0.0	0.0	0.0	0.0	0.0
67.5°	0.0	0.0	0.0	0.0	0.0	0.0	0.0	0.0	0.0	0.0	0.0
70°	0.0	0.0	0.0	0.0	0.0	0.0	0.0	0.0	0.0	0.0	0.0
72.5°	0.0	0.0	0.0	0.0	0.0	0.0	0.0	0.0	0.0	0.0	0.0
75°	0.0	0.0	0.0	0.0	0.0	0.0	0.0	0.0	0.0	0.0	0.0
77.5°	0.0	0.0	0.0	0.0	0.0	0.0	0.0	0.0	0.0	0.0	0.0
80°	0.0	0.0	0.0	0.0	0.0	0.0	0.0	0.0	0.0	0.0	0.0
82.5°	0.0	0.0	0.0	0.0	0.0	0.0	0.0	0.0	0.0	0.0	0.0
85°	0.0	0.0	0.0	0.0	0.0	0.0	0.0	0.0	0.0	0.0	0.0
87.5°	0.0	0.0	0.0	0.0	0.0	0.0	0.0	0.0	0.0	0.0	0.0
90°	0.0	0.0	0.0	0.0	0.0	0.0	0.0	0.0	0.0	0.0	0.0
92.5°	0.0	0.0	0.0	0.0	0.0	0.0	0.0	0.0	0.0	0.0	0.0
95°	0.0	0.0	0.0	0.0	0.0	0.0	0.0	0.0	0.0	0.0	0.0
97.5°	0.0	0.0	0.0	0.0	0.0	0.0	0.0	0.0	0.0	0.0	0.0
100°	0.0	0.0	0.0	0.0	0.0	0.0	0.0	0.0	0.0	0.0	0.0
102.5°	0.0	0.0	0.0	0.0	0.0	0.0	0.0	0.0	0.0	0.0	0.0
105°	0.0	0.0	0.0	0.0	0.0	0.0	0.0	0.0	0.0	0.0	0.0
107.5°	0.0	0.0	0.0	0.0	0.0	0.0	0.0	0.0	0.0	0.0	0.0
110°	0.0	0.0	0.0	0.0	0.0	0.0	0.0	0.0	0.0	0.0	0.0



REPORT NUMBER: G2-2410-241-4
 CATALOG NUMBER: 1235L-##-#-4LEDG2-120/12-CS

CANDELA DISTRIBUTION (continued):

	165°	167.5°	170°	172.5°	175°	177.5°	180°	182.5°	185°	187.5°	190°
112.5°	0.0	0.0	0.0	0.0	0.0	0.0	0.0	0.0	0.0	0.0	0.0
115°	0.0	0.0	0.0	0.0	0.0	0.0	0.0	0.0	0.0	0.0	0.0
117.5°	0.0	0.0	0.0	0.0	0.0	0.0	0.0	0.0	0.0	0.0	0.0
120°	0.0	0.0	0.0	0.0	0.0	0.0	0.0	0.0	0.0	0.0	0.0
122.5°	0.0	0.0	0.0	0.0	0.0	0.0	0.0	0.0	0.0	0.0	0.0
125°	0.0	0.0	0.0	0.0	0.0	0.0	0.0	0.0	0.0	0.0	0.0
127.5°	0.0	0.0	0.0	0.0	0.0	0.0	0.0	0.0	0.0	0.0	0.0
130°	0.0	0.0	0.0	0.0	0.0	0.0	0.0	0.0	0.0	0.0	0.0
132.5°	0.0	0.0	0.0	0.0	0.0	0.0	0.0	0.0	0.0	0.0	0.0
135°	0.0	0.0	0.0	0.0	0.0	0.0	0.0	0.0	0.0	0.0	0.0
137.5°	0.0	0.0	0.0	0.0	0.0	0.0	0.0	0.0	0.0	0.0	0.0
140°	0.0	0.0	0.0	0.0	0.0	0.0	0.0	0.0	0.0	0.0	0.0
142.5°	0.0	0.0	0.0	0.0	0.0	0.0	0.0	0.0	0.0	0.0	0.0
145°	0.0	0.0	0.0	0.0	0.0	0.0	0.0	0.0	0.0	0.0	0.0
147.5°	0.0	0.0	0.0	0.0	0.0	0.0	0.0	0.0	0.0	0.0	0.0
150°	0.0	0.0	0.0	0.0	0.0	0.0	0.0	0.0	0.0	0.0	0.0
152.5°	0.0	0.0	0.0	0.0	0.0	0.0	0.0	0.0	0.0	0.0	0.0
155°	0.0	0.0	0.0	0.0	0.0	0.0	0.0	0.0	0.0	0.0	0.0
157.5°	0.0	0.0	0.0	0.0	0.0	0.0	0.0	0.0	0.0	0.0	0.0
160°	0.0	0.0	0.0	0.0	0.0	0.0	0.0	0.0	0.0	0.0	0.0
162.5°	0.0	0.0	0.0	0.0	0.0	0.0	0.0	0.0	0.0	0.0	0.0
165°	0.0	0.0	0.0	0.0	0.0	0.0	0.0	0.0	0.0	0.0	0.0
167.5°	0.0	0.0	0.0	0.0	0.0	0.0	0.0	0.0	0.0	0.0	0.0
170°	0.0	0.0	0.0	0.0	0.0	0.0	0.0	0.0	0.0	0.0	0.0
172.5°	0.0	0.0	0.0	0.0	0.0	0.0	0.0	0.0	0.0	0.0	0.0
175°	0.0	0.0	0.0	0.0	0.0	0.0	0.0	0.0	0.0	0.0	0.0
177.5°	0.0	0.0	0.0	0.0	0.0	0.0	0.0	0.0	0.0	0.0	0.0
180°	0.0	0.0	0.0	0.0	0.0	0.0	0.0	0.0	0.0	0.0	0.0



REPORT NUMBER: G2-2410-241-4
 CATALOG NUMBER: 1235L-##-#-4LEDG2-120/12-CS

CANDELA DISTRIBUTION (continued):

	192.5°	195°	197.5°	200°	202.5°	205°	207.5°	210°	212.5°	215°	217.5°
0°	0.0	0.0	0.0	0.0	0.0	0.0	0.0	0.0	0.0	0.0	0.0
2.5°	0.0	0.0	0.0	0.0	0.0	0.0	0.0	0.0	0.0	0.0	0.0
5°	0.0	0.0	0.0	0.0	0.0	0.0	0.0	0.0	0.0	0.0	0.0
7.5°	0.0	0.0	0.0	0.0	0.0	0.0	0.0	0.0	0.0	0.0	0.0
10°	0.0	0.0	0.0	0.0	0.0	0.0	0.0	0.0	0.0	0.0	0.0
12.5°	0.0	0.0	0.0	0.0	0.0	0.0	0.0	0.0	0.0	0.0	0.0
15°	0.0	0.0	0.0	0.0	0.0	0.0	0.0	0.0	0.0	0.0	0.0
17.5°	0.0	0.0	0.0	0.0	0.0	0.0	0.0	0.0	0.0	0.0	0.0
20°	0.0	0.0	0.0	0.0	0.0	0.0	0.0	0.0	0.0	0.0	0.0
22.5°	0.0	0.0	0.0	0.0	0.0	0.0	0.0	0.0	0.0	0.0	0.0
25°	0.0	0.0	0.0	0.0	0.0	0.0	0.0	0.0	0.0	0.0	0.0
27.5°	0.0	0.0	0.0	0.0	0.0	0.0	0.0	0.0	0.0	0.0	0.0
30°	0.0	0.0	0.0	0.0	0.0	0.0	0.0	0.0	0.0	0.0	0.0
32.5°	0.0	0.0	0.0	0.0	0.0	0.0	0.0	0.0	0.0	0.0	0.0
35°	0.0	0.0	0.0	0.0	0.0	0.0	0.0	0.0	0.0	0.0	0.0
37.5°	0.0	0.0	0.0	0.0	0.0	0.0	0.0	0.0	0.0	0.0	0.0
40°	0.0	0.0	0.0	0.0	0.0	0.0	0.0	0.0	0.0	0.0	0.0
42.5°	0.0	0.0	0.0	0.0	0.0	0.0	0.0	0.0	0.0	0.0	0.0
45°	0.0	0.0	0.0	0.0	0.0	0.0	0.0	0.0	0.0	0.0	0.0
47.5°	0.0	0.0	0.0	0.0	0.0	0.0	0.0	0.0	0.0	0.0	0.0
50°	0.0	0.0	0.0	0.0	0.0	0.0	0.0	0.0	0.0	0.0	0.0
52.5°	0.0	0.0	0.0	0.0	0.0	0.0	0.0	0.0	0.0	0.0	0.0
55°	0.0	0.0	0.0	0.0	0.0	0.0	0.0	0.0	0.0	0.0	0.0
57.5°	0.0	0.0	0.0	0.0	0.0	0.0	0.0	0.0	0.0	0.0	0.0
60°	0.0	0.0	0.0	0.0	0.0	0.0	0.0	0.0	0.0	0.0	0.0
62.5°	0.0	0.0	0.0	0.0	0.0	0.0	0.0	0.0	0.0	0.0	0.0
65°	0.0	0.0	0.0	0.0	0.0	0.0	0.0	0.0	0.0	0.0	0.0
67.5°	0.0	0.0	0.0	0.0	0.0	0.0	0.0	0.0	0.0	0.0	0.0
70°	0.0	0.0	0.0	0.0	0.0	0.0	0.0	0.0	0.0	0.0	0.0
72.5°	0.0	0.0	0.0	0.0	0.0	0.0	0.0	0.0	0.0	0.0	0.0
75°	0.0	0.0	0.0	0.0	0.0	0.0	0.0	0.0	0.0	0.0	0.0
77.5°	0.0	0.0	0.0	0.0	0.0	0.0	0.0	0.0	0.0	0.0	0.0
80°	0.0	0.0	0.0	0.0	0.0	0.0	0.0	0.0	0.0	0.0	0.0
82.5°	0.0	0.0	0.0	0.0	0.0	0.0	0.0	0.0	0.0	0.0	0.0
85°	0.0	0.0	0.0	0.0	0.0	0.0	0.0	0.0	0.0	0.0	0.0
87.5°	0.0	0.0	0.0	0.0	0.0	0.0	0.0	0.0	0.0	0.0	0.0
90°	0.0	0.0	0.0	0.0	0.0	0.0	0.0	0.0	0.0	0.0	0.0
92.5°	0.0	0.0	0.0	0.0	0.0	0.0	0.0	0.0	0.0	0.0	0.0
95°	0.0	0.0	0.0	0.0	0.0	0.0	0.0	0.0	0.0	0.0	0.0
97.5°	0.0	0.0	0.0	0.0	0.0	0.0	0.0	0.0	0.0	0.0	0.0
100°	0.0	0.0	0.0	0.0	0.0	0.0	0.0	0.0	0.0	0.0	0.0
102.5°	0.0	0.0	0.0	0.0	0.0	0.0	0.0	0.0	0.0	0.0	0.0
105°	0.0	0.0	0.0	0.0	0.0	0.0	0.0	0.0	0.0	0.0	0.0
107.5°	0.0	0.0	0.0	0.0	0.0	0.0	0.0	0.0	0.0	0.0	0.0
110°	0.0	0.0	0.0	0.0	0.0	0.0	0.0	0.0	0.0	0.0	0.0



REPORT NUMBER: G2-2410-241-4
 CATALOG NUMBER: 1235L-##-#-4LEDG2-120/12-CS

CANDELA DISTRIBUTION (continued):

	192.5°	195°	197.5°	200°	202.5°	205°	207.5°	210°	212.5°	215°	217.5°
112.5°	0.0	0.0	0.0	0.0	0.0	0.0	0.0	0.0	0.0	0.0	0.0
115°	0.0	0.0	0.0	0.0	0.0	0.0	0.0	0.0	0.0	0.0	0.0
117.5°	0.0	0.0	0.0	0.0	0.0	0.0	0.0	0.0	0.0	0.0	0.0
120°	0.0	0.0	0.0	0.0	0.0	0.0	0.0	0.0	0.0	0.0	0.0
122.5°	0.0	0.0	0.0	0.0	0.0	0.0	0.0	0.0	0.0	0.0	0.0
125°	0.0	0.0	0.0	0.0	0.0	0.0	0.0	0.0	0.0	0.0	0.0
127.5°	0.0	0.0	0.0	0.0	0.0	0.0	0.0	0.0	0.0	0.0	0.0
130°	0.0	0.0	0.0	0.0	0.0	0.0	0.0	0.0	0.0	0.0	0.0
132.5°	0.0	0.0	0.0	0.0	0.0	0.0	0.0	0.0	0.0	0.0	0.0
135°	0.0	0.0	0.0	0.0	0.0	0.0	0.0	0.0	0.0	0.0	0.0
137.5°	0.0	0.0	0.0	0.0	0.0	0.0	0.0	0.0	0.0	0.0	0.0
140°	0.0	0.0	0.0	0.0	0.0	0.0	0.0	0.0	0.0	0.0	0.0
142.5°	0.0	0.0	0.0	0.0	0.0	0.0	0.0	0.0	0.0	0.0	0.0
145°	0.0	0.0	0.0	0.0	0.0	0.0	0.0	0.0	0.0	0.0	0.0
147.5°	0.0	0.0	0.0	0.0	0.0	0.0	0.0	0.0	0.0	0.0	0.0
150°	0.0	0.0	0.0	0.0	0.0	0.0	0.0	0.0	0.0	0.0	0.0
152.5°	0.0	0.0	0.0	0.0	0.0	0.0	0.0	0.0	0.0	0.0	0.0
155°	0.0	0.0	0.0	0.0	0.0	0.0	0.0	0.0	0.0	0.0	0.0
157.5°	0.0	0.0	0.0	0.0	0.0	0.0	0.0	0.0	0.0	0.0	0.0
160°	0.0	0.0	0.0	0.0	0.0	0.0	0.0	0.0	0.0	0.0	0.0
162.5°	0.0	0.0	0.0	0.0	0.0	0.0	0.0	0.0	0.0	0.0	0.0
165°	0.0	0.0	0.0	0.0	0.0	0.0	0.0	0.0	0.0	0.0	0.0
167.5°	0.0	0.0	0.0	0.0	0.0	0.0	0.0	0.0	0.0	0.0	0.0
170°	0.0	0.0	0.0	0.0	0.0	0.0	0.0	0.0	0.0	0.0	0.0
172.5°	0.0	0.0	0.0	0.0	0.0	0.0	0.0	0.0	0.0	0.0	0.0
175°	0.0	0.0	0.0	0.0	0.0	0.0	0.0	0.0	0.0	0.0	0.0
177.5°	0.0	0.0	0.0	0.0	0.0	0.0	0.0	0.0	0.0	0.0	0.0
180°	0.0	0.0	0.0	0.0	0.0	0.0	0.0	0.0	0.0	0.0	0.0



REPORT NUMBER: G2-2410-241-4
 CATALOG NUMBER: 1235L-##-#-4LEDG2-120/12-CS

CANDELA DISTRIBUTION (continued):

	220°	222.5°	225°	227.5°	230°	232.5°	235°	237.5°	240°	242.5°	245°
0°	0.0	0.0	0.0	0.0	0.0	0.0	0.0	0.0	0.0	0.0	0.0
2.5°	0.0	0.0	0.0	0.0	0.0	0.0	0.0	0.0	0.0	0.0	0.0
5°	0.0	0.0	0.0	0.0	0.0	0.0	0.0	0.0	0.0	0.0	0.0
7.5°	0.0	0.0	0.0	0.0	0.0	0.0	0.0	0.0	0.0	0.0	0.0
10°	0.0	0.0	0.0	0.0	0.0	0.0	0.0	0.0	0.0	0.0	0.0
12.5°	0.0	0.0	0.0	0.0	0.0	0.0	0.0	0.0	0.0	0.0	0.0
15°	0.0	0.0	0.0	0.0	0.0	0.0	0.0	0.0	0.0	0.0	0.0
17.5°	0.0	0.0	0.0	0.0	0.0	0.0	0.0	0.0	0.0	0.0	0.0
20°	0.0	0.0	0.0	0.0	0.0	0.0	0.0	0.0	0.0	0.0	0.0
22.5°	0.0	0.0	0.0	0.0	0.0	0.0	0.0	0.0	0.0	0.0	0.0
25°	0.0	0.0	0.0	0.0	0.0	0.0	0.0	0.0	0.0	0.0	0.0
27.5°	0.0	0.0	0.0	0.0	0.0	0.0	0.0	0.0	0.0	0.0	0.0
30°	0.0	0.0	0.0	0.0	0.0	0.0	0.0	0.0	0.0	0.0	0.0
32.5°	0.0	0.0	0.0	0.0	0.0	0.0	0.0	0.0	0.0	0.0	0.0
35°	0.0	0.0	0.0	0.0	0.0	0.0	0.0	0.0	0.0	0.0	0.0
37.5°	0.0	0.0	0.0	0.0	0.0	0.0	0.0	0.0	0.0	0.0	0.0
40°	0.0	0.0	0.0	0.0	0.0	0.0	0.0	0.0	0.0	0.0	0.0
42.5°	0.0	0.0	0.0	0.0	0.0	0.0	0.0	0.0	0.0	0.0	0.0
45°	0.0	0.0	0.0	0.0	0.0	0.0	0.0	0.0	0.0	0.0	0.0
47.5°	0.0	0.0	0.0	0.0	0.0	0.0	0.0	0.0	0.0	0.0	0.0
50°	0.0	0.0	0.0	0.0	0.0	0.0	0.0	0.0	0.0	0.0	0.0
52.5°	0.0	0.0	0.0	0.0	0.0	0.0	0.0	0.0	0.0	0.0	0.0
55°	0.0	0.0	0.0	0.0	0.0	0.0	0.0	0.0	0.0	0.0	0.0
57.5°	0.0	0.0	0.0	0.0	0.0	0.0	0.0	0.0	0.0	0.0	0.0
60°	0.0	0.0	0.0	0.0	0.0	0.0	0.0	0.0	0.0	0.0	0.0
62.5°	0.0	0.0	0.0	0.0	0.0	0.0	0.0	0.0	0.0	0.0	0.0
65°	0.0	0.0	0.0	0.0	0.0	0.0	0.0	0.0	0.0	0.0	0.0
67.5°	0.0	0.0	0.0	0.0	0.0	0.0	0.0	0.0	0.0	0.0	0.0
70°	0.0	0.0	0.0	0.0	0.0	0.0	0.0	0.0	0.0	0.0	0.0
72.5°	0.0	0.0	0.0	0.0	0.0	0.0	0.0	0.0	0.0	0.0	0.0
75°	0.0	0.0	0.0	0.0	0.0	0.0	0.0	0.0	0.0	0.0	0.0
77.5°	0.0	0.0	0.0	0.0	0.0	0.0	0.0	0.0	0.0	0.0	0.0
80°	0.0	0.0	0.0	0.0	0.0	0.0	0.0	0.0	0.0	0.0	0.0
82.5°	0.0	0.0	0.0	0.0	0.0	0.0	0.0	0.0	0.0	0.0	0.0
85°	0.0	0.0	0.0	0.0	0.0	0.0	0.0	0.0	0.0	0.0	0.0
87.5°	0.0	0.0	0.0	0.0	0.0	0.0	0.0	0.0	0.0	0.0	0.0
90°	0.0	0.0	0.0	0.0	0.0	0.0	0.0	0.0	0.0	0.0	0.0
92.5°	0.0	0.0	0.0	0.0	0.0	0.0	0.0	0.0	0.0	0.0	0.0
95°	0.0	0.0	0.0	0.0	0.0	0.0	0.0	0.0	0.0	0.0	0.0
97.5°	0.0	0.0	0.0	0.0	0.0	0.0	0.0	0.0	0.0	0.0	0.0
100°	0.0	0.0	0.0	0.0	0.0	0.0	0.0	0.0	0.0	0.0	0.0
102.5°	0.0	0.0	0.0	0.0	0.0	0.0	0.0	0.0	0.0	0.0	0.0
105°	0.0	0.0	0.0	0.0	0.0	0.0	0.0	0.0	0.0	0.0	0.0
107.5°	0.0	0.0	0.0	0.0	0.0	0.0	0.0	0.0	0.0	0.0	0.0
110°	0.0	0.0	0.0	0.0	0.0	0.0	0.0	0.0	0.0	0.0	0.0



REPORT NUMBER: G2-2410-241-4
 CATALOG NUMBER: 1235L-##-#-4LEDG2-120/12-CS

CANDELA DISTRIBUTION (continued):

	220°	222.5°	225°	227.5°	230°	232.5°	235°	237.5°	240°	242.5°	245°
112.5°	0.0	0.0	0.0	0.0	0.0	0.0	0.0	0.0	0.0	0.0	0.0
115°	0.0	0.0	0.0	0.0	0.0	0.0	0.0	0.0	0.0	0.0	0.0
117.5°	0.0	0.0	0.0	0.0	0.0	0.0	0.0	0.0	0.0	0.0	0.0
120°	0.0	0.0	0.0	0.0	0.0	0.0	0.0	0.0	0.0	0.0	0.0
122.5°	0.0	0.0	0.0	0.0	0.0	0.0	0.0	0.0	0.0	0.0	0.0
125°	0.0	0.0	0.0	0.0	0.0	0.0	0.0	0.0	0.0	0.0	0.0
127.5°	0.0	0.0	0.0	0.0	0.0	0.0	0.0	0.0	0.0	0.0	0.0
130°	0.0	0.0	0.0	0.0	0.0	0.0	0.0	0.0	0.0	0.0	0.0
132.5°	0.0	0.0	0.0	0.0	0.0	0.0	0.0	0.0	0.0	0.0	0.0
135°	0.0	0.0	0.0	0.0	0.0	0.0	0.0	0.0	0.0	0.0	0.0
137.5°	0.0	0.0	0.0	0.0	0.0	0.0	0.0	0.0	0.0	0.0	0.0
140°	0.0	0.0	0.0	0.0	0.0	0.0	0.0	0.0	0.0	0.0	0.0
142.5°	0.0	0.0	0.0	0.0	0.0	0.0	0.0	0.0	0.0	0.0	0.0
145°	0.0	0.0	0.0	0.0	0.0	0.0	0.0	0.0	0.0	0.0	0.0
147.5°	0.0	0.0	0.0	0.0	0.0	0.0	0.0	0.0	0.0	0.0	0.0
150°	0.0	0.0	0.0	0.0	0.0	0.0	0.0	0.0	0.0	0.0	0.0
152.5°	0.0	0.0	0.0	0.0	0.0	0.0	0.0	0.0	0.0	0.0	0.0
155°	0.0	0.0	0.0	0.0	0.0	0.0	0.0	0.0	0.0	0.0	0.0
157.5°	0.0	0.0	0.0	0.0	0.0	0.0	0.0	0.0	0.0	0.0	0.0
160°	0.0	0.0	0.0	0.0	0.0	0.0	0.0	0.0	0.0	0.0	0.0
162.5°	0.0	0.0	0.0	0.0	0.0	0.0	0.0	0.0	0.0	0.0	0.0
165°	0.0	0.0	0.0	0.0	0.0	0.0	0.0	0.0	0.0	0.0	0.0
167.5°	0.0	0.0	0.0	0.0	0.0	0.0	0.0	0.0	0.0	0.0	0.0
170°	0.0	0.0	0.0	0.0	0.0	0.0	0.0	0.0	0.0	0.0	0.0
172.5°	0.0	0.0	0.0	0.0	0.0	0.0	0.0	0.0	0.0	0.0	0.0
175°	0.0	0.0	0.0	0.0	0.0	0.0	0.0	0.0	0.0	0.0	0.0
177.5°	0.0	0.0	0.0	0.0	0.0	0.0	0.0	0.0	0.0	0.0	0.0
180°	0.0	0.0	0.0	0.0	0.0	0.0	0.0	0.0	0.0	0.0	0.0



REPORT NUMBER: G2-2410-241-4
 CATALOG NUMBER: 1235L-##-#-4LEDG2-120/12-CS

CANDELA DISTRIBUTION (continued):

	247.5°	250°	252.5°	255°	257.5°	260°	262.5°	265°	267.5°	270°	272.5°
0°	0.0	0.0	0.0	0.0	0.0	0.0	0.0	0.0	0.0	0.0	0.0
2.5°	0.0	0.0	0.0	0.0	0.0	0.0	0.0	0.0	0.0	0.0	0.0
5°	0.0	0.0	0.0	0.0	0.0	0.0	0.0	0.0	0.0	0.0	0.0
7.5°	0.0	0.0	0.0	0.0	0.0	0.0	0.0	0.0	0.0	0.0	0.0
10°	0.0	0.0	0.0	0.0	0.0	0.0	0.0	0.0	0.0	0.0	0.0
12.5°	0.0	0.0	0.0	0.0	0.0	0.0	0.0	0.0	0.0	0.0	0.0
15°	0.0	0.0	0.0	0.0	0.0	0.0	0.0	0.0	0.0	0.0	0.0
17.5°	0.0	0.0	0.0	0.0	0.0	0.0	0.0	0.0	0.0	0.0	0.0
20°	0.0	0.0	0.0	0.0	0.0	0.0	0.0	0.0	0.0	0.0	0.0
22.5°	0.0	0.0	0.0	0.0	0.0	0.0	0.0	0.0	0.0	0.0	0.0
25°	0.0	0.0	0.0	0.0	0.0	0.0	0.0	0.0	0.0	0.0	0.0
27.5°	0.0	0.0	0.0	0.0	0.0	0.0	0.0	0.0	0.0	0.0	0.0
30°	0.0	0.0	0.0	0.0	0.0	0.0	0.0	0.0	0.0	0.0	0.0
32.5°	0.0	0.0	0.0	0.0	0.0	0.0	0.0	0.0	0.0	0.0	0.1
35°	0.0	0.0	0.0	0.0	0.0	0.0	0.0	0.0	0.0	0.0	0.1
37.5°	0.0	0.0	0.0	0.0	0.0	0.0	0.0	0.0	0.0	0.0	0.1
40°	0.0	0.0	0.0	0.0	0.0	0.0	0.0	0.0	0.0	0.0	0.1
42.5°	0.0	0.0	0.0	0.0	0.0	0.0	0.0	0.0	0.0	0.0	0.1
45°	0.0	0.0	0.0	0.0	0.0	0.0	0.0	0.0	0.0	0.0	0.1
47.5°	0.0	0.0	0.0	0.0	0.0	0.0	0.0	0.0	0.0	0.0	0.1
50°	0.0	0.0	0.0	0.0	0.0	0.0	0.0	0.0	0.0	0.0	0.1
52.5°	0.0	0.0	0.0	0.0	0.0	0.0	0.0	0.0	0.0	0.0	0.1
55°	0.0	0.0	0.0	0.0	0.0	0.0	0.0	0.0	0.0	0.0	0.1
57.5°	0.0	0.0	0.0	0.0	0.0	0.0	0.0	0.0	0.0	0.0	0.1
60°	0.0	0.0	0.0	0.0	0.0	0.0	0.0	0.0	0.0	0.0	0.2
62.5°	0.0	0.0	0.0	0.0	0.0	0.0	0.0	0.0	0.0	0.0	0.2
65°	0.0	0.0	0.0	0.0	0.0	0.0	0.0	0.0	0.0	0.0	0.2
67.5°	0.0	0.0	0.0	0.0	0.0	0.0	0.0	0.0	0.0	0.0	0.2
70°	0.0	0.0	0.0	0.0	0.0	0.0	0.0	0.0	0.0	0.0	0.2
72.5°	0.0	0.0	0.0	0.0	0.0	0.0	0.0	0.0	0.0	0.0	0.2
75°	0.0	0.0	0.0	0.0	0.0	0.0	0.0	0.0	0.0	0.0	0.2
77.5°	0.0	0.0	0.0	0.0	0.0	0.0	0.0	0.0	0.0	0.0	0.2
80°	0.0	0.0	0.0	0.0	0.0	0.0	0.0	0.0	0.0	0.0	0.2
82.5°	0.0	0.0	0.0	0.0	0.0	0.0	0.0	0.0	0.0	0.0	0.2
85°	0.0	0.0	0.0	0.0	0.0	0.0	0.0	0.0	0.0	0.0	0.2
87.5°	0.0	0.0	0.0	0.0	0.0	0.0	0.0	0.0	0.0	0.0	0.2
90°	0.0	0.0	0.0	0.0	0.0	0.0	0.0	0.0	0.0	0.0	0.1
92.5°	0.0	0.0	0.0	0.0	0.0	0.0	0.0	0.0	0.0	0.0	0.1
95°	0.0	0.0	0.0	0.0	0.0	0.0	0.0	0.0	0.0	0.0	0.0
97.5°	0.0	0.0	0.0	0.0	0.0	0.0	0.0	0.0	0.0	0.0	0.0
100°	0.0	0.0	0.0	0.0	0.0	0.0	0.0	0.0	0.0	0.0	0.0
102.5°	0.0	0.0	0.0	0.0	0.0	0.0	0.0	0.0	0.0	0.0	0.0
105°	0.0	0.0	0.0	0.0	0.0	0.0	0.0	0.0	0.0	0.0	0.0
107.5°	0.0	0.0	0.0	0.0	0.0	0.0	0.0	0.0	0.0	0.0	0.0
110°	0.0	0.0	0.0	0.0	0.0	0.0	0.0	0.0	0.0	0.0	0.0



REPORT NUMBER: G2-2410-241-4
 CATALOG NUMBER: 1235L-##-#-4LEDG2-120/12-CS

CANDELA DISTRIBUTION (continued):

	247.5°	250°	252.5°	255°	257.5°	260°	262.5°	265°	267.5°	270°	272.5°
112.5°	0.0	0.0	0.0	0.0	0.0	0.0	0.0	0.0	0.0	0.0	0.0
115°	0.0	0.0	0.0	0.0	0.0	0.0	0.0	0.0	0.0	0.0	0.0
117.5°	0.0	0.0	0.0	0.0	0.0	0.0	0.0	0.0	0.0	0.0	0.0
120°	0.0	0.0	0.0	0.0	0.0	0.0	0.0	0.0	0.0	0.0	0.0
122.5°	0.0	0.0	0.0	0.0	0.0	0.0	0.0	0.0	0.0	0.0	0.0
125°	0.0	0.0	0.0	0.0	0.0	0.0	0.0	0.0	0.0	0.0	0.0
127.5°	0.0	0.0	0.0	0.0	0.0	0.0	0.0	0.0	0.0	0.0	0.0
130°	0.0	0.0	0.0	0.0	0.0	0.0	0.0	0.0	0.0	0.0	0.0
132.5°	0.0	0.0	0.0	0.0	0.0	0.0	0.0	0.0	0.0	0.0	0.0
135°	0.0	0.0	0.0	0.0	0.0	0.0	0.0	0.0	0.0	0.0	0.0
137.5°	0.0	0.0	0.0	0.0	0.0	0.0	0.0	0.0	0.0	0.0	0.0
140°	0.0	0.0	0.0	0.0	0.0	0.0	0.0	0.0	0.0	0.0	0.0
142.5°	0.0	0.0	0.0	0.0	0.0	0.0	0.0	0.0	0.0	0.0	0.0
145°	0.0	0.0	0.0	0.0	0.0	0.0	0.0	0.0	0.0	0.0	0.0
147.5°	0.0	0.0	0.0	0.0	0.0	0.0	0.0	0.0	0.0	0.0	0.0
150°	0.0	0.0	0.0	0.0	0.0	0.0	0.0	0.0	0.0	0.0	0.0
152.5°	0.0	0.0	0.0	0.0	0.0	0.0	0.0	0.0	0.0	0.0	0.0
155°	0.0	0.0	0.0	0.0	0.0	0.0	0.0	0.0	0.0	0.0	0.0
157.5°	0.0	0.0	0.0	0.0	0.0	0.0	0.0	0.0	0.0	0.0	0.0
160°	0.0	0.0	0.0	0.0	0.0	0.0	0.0	0.0	0.0	0.0	0.0
162.5°	0.0	0.0	0.0	0.0	0.0	0.0	0.0	0.0	0.0	0.0	0.0
165°	0.0	0.0	0.0	0.0	0.0	0.0	0.0	0.0	0.0	0.0	0.0
167.5°	0.0	0.0	0.0	0.0	0.0	0.0	0.0	0.0	0.0	0.0	0.0
170°	0.0	0.0	0.0	0.0	0.0	0.0	0.0	0.0	0.0	0.0	0.0
172.5°	0.0	0.0	0.0	0.0	0.0	0.0	0.0	0.0	0.0	0.0	0.0
175°	0.0	0.0	0.0	0.0	0.0	0.0	0.0	0.0	0.0	0.0	0.0
177.5°	0.0	0.0	0.0	0.0	0.0	0.0	0.0	0.0	0.0	0.0	0.0
180°	0.0	0.0	0.0	0.0	0.0	0.0	0.0	0.0	0.0	0.0	0.0



REPORT NUMBER: G2-2410-241-4
 CATALOG NUMBER: 1235L-##-#-4LEDG2-120/12-CS

CANDELA DISTRIBUTION (continued):

	275°	277.5°	280°	282.5°	285°	287.5°	290°	292.5°	295°	297.5°	300°
0°	0.0	0.0	0.0	0.0	0.0	0.0	0.0	0.0	0.0	0.0	0.0
2.5°	0.0	0.0	0.0	0.0	0.0	0.0	0.0	0.0	0.0	0.0	0.0
5°	0.0	0.0	0.0	0.0	0.0	0.0	0.0	0.0	0.0	0.0	0.0
7.5°	0.0	0.0	0.0	0.0	0.0	0.0	0.0	0.0	0.1	0.1	0.1
10°	0.0	0.1	0.1	0.1	0.1	0.1	0.1	0.2	0.2	0.2	0.2
12.5°	0.0	0.1	0.1	0.1	0.2	0.2	0.2	0.3	0.4	0.5	0.6
15°	0.1	0.1	0.1	0.2	0.2	0.3	0.3	0.5	0.6	0.7	0.9
17.5°	0.1	0.1	0.1	0.2	0.3	0.3	0.5	0.7	0.8	1.0	1.2
20°	0.1	0.1	0.2	0.2	0.3	0.5	0.6	0.8	0.9	1.1	1.4
22.5°	0.1	0.1	0.2	0.2	0.3	0.5	0.6	0.8	0.9	1.1	1.4
25°	0.1	0.1	0.2	0.2	0.3	0.4	0.6	0.7	0.9	1.1	1.3
27.5°	0.1	0.1	0.2	0.3	0.3	0.4	0.5	0.6	0.8	0.9	1.1
30°	0.1	0.1	0.2	0.3	0.4	0.5	0.6	0.7	0.9	1.0	1.1
32.5°	0.1	0.1	0.1	0.3	0.4	0.5	0.6	0.7	0.9	1.0	1.2
35°	0.1	0.1	0.2	0.3	0.4	0.5	0.6	0.8	0.9	1.1	1.3
37.5°	0.1	0.1	0.2	0.3	0.4	0.5	0.6	0.8	0.9	1.1	1.3
40°	0.1	0.2	0.2	0.3	0.4	0.6	0.8	0.9	1.1	1.2	1.4
42.5°	0.1	0.2	0.3	0.4	0.5	0.7	0.9	1.0	1.2	1.5	1.7
45°	0.1	0.2	0.3	0.4	0.6	0.8	1.0	1.2	1.4	1.6	1.9
47.5°	0.1	0.2	0.3	0.4	0.6	0.8	1.1	1.3	1.6	1.9	2.1
50°	0.2	0.3	0.4	0.5	0.7	0.9	1.2	1.4	1.7	2.0	2.3
52.5°	0.2	0.3	0.4	0.6	0.8	1.1	1.3	1.5	1.8	2.1	2.4
55°	0.2	0.3	0.5	0.6	0.9	1.1	1.4	1.6	1.8	2.2	2.6
57.5°	0.2	0.3	0.5	0.7	0.9	1.2	1.4	1.7	1.9	2.3	2.7
60°	0.3	0.4	0.5	0.7	1.0	1.2	1.5	1.7	2.0	2.4	2.8
62.5°	0.3	0.4	0.6	0.7	0.9	1.2	1.5	1.8	2.1	2.5	2.9
65°	0.3	0.4	0.6	0.7	0.9	1.2	1.5	1.8	2.2	2.6	2.9
67.5°	0.3	0.5	0.6	0.7	1.0	1.2	1.5	1.9	2.2	2.5	2.9
70°	0.3	0.5	0.6	0.7	1.0	1.3	1.6	1.9	2.2	2.5	2.9
72.5°	0.3	0.4	0.6	0.8	1.0	1.2	1.6	1.9	2.2	2.4	2.8
75°	0.3	0.4	0.6	0.8	1.0	1.2	1.5	1.9	2.1	2.3	2.6
77.5°	0.3	0.4	0.6	0.8	0.9	1.2	1.5	1.7	1.9	2.2	2.5
80°	0.3	0.4	0.6	0.7	0.9	1.1	1.4	1.6	1.8	2.0	2.3
82.5°	0.3	0.4	0.5	0.7	0.8	1.0	1.2	1.4	1.6	1.8	2.1
85°	0.3	0.4	0.5	0.6	0.7	0.9	1.1	1.2	1.4	1.5	1.8
87.5°	0.2	0.3	0.4	0.5	0.6	0.8	0.9	1.1	1.2	1.3	1.6
90°	0.1	0.2	0.3	0.4	0.5	0.6	0.7	0.9	1.0	1.1	1.3
92.5°	0.1	0.2	0.2	0.3	0.4	0.5	0.6	0.7	0.8	0.9	1.1
95°	0.1	0.1	0.1	0.2	0.3	0.3	0.4	0.5	0.6	0.7	0.8
97.5°	0.1	0.1	0.1	0.2	0.3	0.3	0.4	0.5	0.5	0.6	0.6
100°	0.1	0.1	0.1	0.2	0.2	0.3	0.3	0.4	0.4	0.5	0.5
102.5°	0.0	0.0	0.0	0.1	0.2	0.2	0.3	0.3	0.4	0.4	0.4
105°	0.0	0.0	0.0	0.1	0.1	0.2	0.2	0.3	0.3	0.4	0.4
107.5°	0.0	0.0	0.0	0.1	0.1	0.2	0.2	0.3	0.3	0.3	0.4
110°	0.0	0.0	0.0	0.1	0.1	0.1	0.2	0.2	0.2	0.2	0.3



REPORT NUMBER: G2-2410-241-4
 CATALOG NUMBER: 1235L-##-#-4LEDG2-120/12-CS

CANDELA DISTRIBUTION (continued):

	275°	277.5°	280°	282.5°	285°	287.5°	290°	292.5°	295°	297.5°	300°
112.5°	0.0	0.0	0.0	0.0	0.1	0.1	0.1	0.1	0.2	0.2	0.3
115°	0.0	0.0	0.0	0.0	0.0	0.1	0.1	0.1	0.2	0.2	0.3
117.5°	0.0	0.0	0.0	0.0	0.0	0.1	0.1	0.1	0.2	0.2	0.2
120°	0.0	0.0	0.0	0.0	0.0	0.1	0.1	0.1	0.1	0.1	0.1
122.5°	0.0	0.0	0.0	0.0	0.0	0.1	0.1	0.1	0.1	0.1	0.1
125°	0.0	0.0	0.0	0.0	0.0	0.1	0.1	0.1	0.1	0.1	0.1
127.5°	0.0	0.0	0.0	0.0	0.0	0.1	0.1	0.1	0.1	0.1	0.1
130°	0.0	0.0	0.0	0.0	0.0	0.0	0.0	0.1	0.1	0.1	0.1
132.5°	0.0	0.0	0.0	0.0	0.0	0.0	0.0	0.1	0.1	0.1	0.1
135°	0.0	0.0	0.0	0.0	0.0	0.0	0.0	0.0	0.1	0.1	0.1
137.5°	0.0	0.0	0.0	0.0	0.0	0.0	0.0	0.0	0.1	0.1	0.1
140°	0.0	0.0	0.0	0.0	0.0	0.0	0.0	0.0	0.0	0.1	0.1
142.5°	0.0	0.0	0.0	0.0	0.0	0.0	0.0	0.0	0.0	0.1	0.1
145°	0.0	0.0	0.0	0.0	0.0	0.0	0.0	0.0	0.0	0.0	0.1
147.5°	0.0	0.0	0.0	0.0	0.0	0.0	0.0	0.0	0.0	0.0	0.0
150°	0.0	0.0	0.0	0.0	0.0	0.0	0.0	0.0	0.0	0.0	0.0
152.5°	0.0	0.0	0.0	0.0	0.0	0.0	0.0	0.0	0.0	0.0	0.0
155°	0.0	0.0	0.0	0.0	0.0	0.0	0.0	0.0	0.0	0.0	0.0
157.5°	0.0	0.0	0.0	0.0	0.0	0.0	0.0	0.0	0.0	0.0	0.0
160°	0.0	0.0	0.0	0.0	0.0	0.0	0.0	0.0	0.0	0.0	0.0
162.5°	0.0	0.0	0.0	0.0	0.0	0.0	0.0	0.0	0.0	0.0	0.0
165°	0.0	0.0	0.0	0.0	0.0	0.0	0.0	0.0	0.0	0.0	0.0
167.5°	0.0	0.0	0.0	0.0	0.0	0.0	0.0	0.0	0.0	0.0	0.0
170°	0.0	0.0	0.0	0.0	0.0	0.0	0.0	0.0	0.0	0.0	0.0
172.5°	0.0	0.0	0.0	0.0	0.0	0.0	0.0	0.0	0.0	0.0	0.0
175°	0.0	0.0	0.0	0.0	0.0	0.0	0.0	0.0	0.0	0.0	0.0
177.5°	0.0	0.0	0.0	0.0	0.0	0.0	0.0	0.0	0.0	0.0	0.0
180°	0.0	0.0	0.0	0.0	0.0	0.0	0.0	0.0	0.0	0.0	0.0



REPORT NUMBER: G2-2410-241-4

CATALOG NUMBER: 1235L-##-#-4LEDG2-120/12-CS

CANDELA DISTRIBUTION (continued):

	302.5°	305°	307.5°	310°	312.5°	315°	317.5°	320°	322.5°	325°	327.5°
0°	0.0	0.0	0.0	0.0	0.0	0.0	0.0	0.0	0.0	0.0	0.0
2.5°	0.0	0.0	0.0	0.0	0.0	0.0	0.0	0.0	0.0	0.0	0.0
5°	0.0	0.0	0.0	0.1	0.1	0.1	0.1	0.1	0.1	0.1	0.1
7.5°	0.1	0.1	0.2	0.2	0.2	0.3	0.3	0.3	0.4	0.4	0.5
10°	0.3	0.4	0.5	0.5	0.6	0.7	0.7	0.8	0.9	0.9	1.0
12.5°	0.7	0.7	0.8	1.0	1.1	1.2	1.3	1.4	1.5	1.6	1.7
15°	1.0	1.2	1.3	1.5	1.6	1.8	2.0	2.1	2.2	2.4	2.5
17.5°	1.4	1.6	1.8	2.0	2.2	2.4	2.6	2.8	3.0	3.1	3.3
20°	1.6	1.9	2.2	2.6	2.9	3.1	3.3	3.5	3.6	3.8	4.0
22.5°	1.7	2.0	2.3	2.7	3.0	3.3	3.7	4.1	4.2	4.3	4.4
25°	1.6	1.9	2.2	2.6	2.9	3.3	3.5	3.7	3.9	4.0	4.3
27.5°	1.4	1.7	2.0	2.4	2.6	2.9	3.0	3.3	3.7	3.9	4.1
30°	1.2	1.4	1.6	1.9	2.2	2.5	2.8	3.1	3.3	3.5	3.5
32.5°	1.3	1.5	1.7	1.8	2.0	2.3	2.6	2.8	3.0	3.2	3.4
35°	1.4	1.6	1.8	2.0	2.1	2.3	2.4	2.8	3.1	3.4	3.7
37.5°	1.5	1.8	1.9	2.2	2.4	2.6	2.8	3.1	3.4	3.8	4.2
40°	1.6	1.9	2.1	2.4	2.7	3.0	3.3	3.7	4.1	4.4	4.7
42.5°	1.9	2.1	2.4	2.7	3.0	3.5	3.9	4.3	4.7	4.9	5.0
45°	2.2	2.4	2.7	3.0	3.5	4.0	4.5	4.8	5.0	5.1	5.3
47.5°	2.4	2.7	3.0	3.4	4.0	4.5	4.9	5.1	5.3	5.4	5.4
50°	2.6	2.9	3.3	3.8	4.4	4.9	5.1	5.3	5.4	5.4	5.4
52.5°	2.7	3.1	3.6	4.3	5.0	5.1	5.2	5.3	5.3	5.3	5.3
55°	2.9	3.4	4.0	4.6	5.0	5.2	5.2	5.2	5.2	5.2	5.1
57.5°	3.1	3.6	4.2	4.7	5.0	5.1	5.1	5.1	5.1	5.0	5.0
60°	3.2	3.8	4.3	4.7	4.8	4.9	4.9	4.9	4.9	4.8	4.7
62.5°	3.3	3.8	4.3	4.6	4.6	4.7	4.7	4.6	4.6	4.6	4.5
65°	3.4	3.9	4.3	4.4	4.5	4.4	4.4	4.4	4.4	4.3	4.3
67.5°	3.4	3.9	4.1	4.2	4.3	4.2	4.1	4.1	4.2	4.2	4.3
70°	3.3	3.8	3.9	4.1	4.0	3.9	3.9	3.9	3.9	4.0	4.1
72.5°	3.2	3.5	3.7	3.8	3.6	3.6	3.6	3.7	3.7	3.8	4.3
75°	3.0	3.3	3.4	3.5	3.4	3.4	3.4	3.4	3.5	3.7	4.6
77.5°	2.8	3.0	3.1	3.2	3.1	3.1	3.2	3.2	3.3	3.8	4.7
80°	2.6	2.7	2.9	2.9	2.8	2.8	2.9	2.9	3.1	3.8	4.6
82.5°	2.3	2.5	2.6	2.6	2.6	2.6	2.6	2.7	2.9	3.7	4.4
85°	2.1	2.2	2.3	2.3	2.3	2.4	2.4	2.5	2.6	3.3	4.0
87.5°	1.8	1.9	2.0	2.0	2.0	2.1	2.1	2.2	2.3	2.9	3.6
90°	1.4	1.5	1.6	1.6	1.6	1.7	1.8	1.9	2.0	2.2	2.4
92.5°	1.1	1.2	1.3	1.3	1.3	1.4	1.5	1.6	1.8	2.1	2.6
95°	0.9	1.0	1.0	1.0	1.1	1.2	1.3	1.4	1.5	1.8	2.1
97.5°	0.7	0.8	0.9	0.9	1.0	1.0	1.1	1.2	1.3	1.3	1.5
100°	0.6	0.6	0.7	0.8	0.8	0.8	0.9	1.0	1.1	1.2	1.3
102.5°	0.5	0.5	0.6	0.7	0.8	0.8	0.8	0.9	0.9	1.0	1.1
105°	0.5	0.5	0.5	0.6	0.7	0.7	0.8	0.8	0.9	0.9	1.0
107.5°	0.4	0.5	0.5	0.5	0.6	0.6	0.7	0.8	0.8	0.9	0.9
110°	0.3	0.4	0.4	0.5	0.6	0.6	0.7	0.7	0.8	0.7	0.8



REPORT NUMBER: G2-2410-241-4
 CATALOG NUMBER: 1235L-##-#-4LEDG2-120/12-CS

CANDELA DISTRIBUTION (continued):

	302.5°	305°	307.5°	310°	312.5°	315°	317.5°	320°	322.5°	325°	327.5°
112.5°	0.3	0.4	0.4	0.5	0.5	0.5	0.6	0.6	0.7	0.7	0.7
115°	0.3	0.4	0.4	0.4	0.4	0.5	0.5	0.6	0.6	0.7	0.7
117.5°	0.2	0.2	0.3	0.3	0.4	0.4	0.4	0.5	0.6	0.6	0.6
120°	0.2	0.2	0.3	0.3	0.3	0.4	0.4	0.4	0.4	0.5	0.6
122.5°	0.2	0.2	0.2	0.3	0.3	0.3	0.3	0.4	0.4	0.4	0.5
125°	0.1	0.2	0.2	0.2	0.2	0.3	0.3	0.4	0.4	0.4	0.4
127.5°	0.1	0.2	0.2	0.2	0.2	0.3	0.3	0.3	0.3	0.3	0.4
130°	0.1	0.1	0.2	0.2	0.2	0.2	0.2	0.2	0.3	0.3	0.3
132.5°	0.1	0.1	0.2	0.2	0.2	0.2	0.2	0.2	0.2	0.3	0.3
135°	0.1	0.1	0.1	0.1	0.1	0.2	0.2	0.2	0.2	0.2	0.2
137.5°	0.1	0.1	0.1	0.1	0.1	0.1	0.2	0.2	0.2	0.2	0.2
140°	0.1	0.1	0.1	0.1	0.1	0.1	0.1	0.2	0.2	0.2	0.2
142.5°	0.1	0.1	0.1	0.1	0.1	0.1	0.1	0.1	0.2	0.2	0.2
145°	0.1	0.1	0.1	0.1	0.1	0.1	0.1	0.1	0.1	0.1	0.2
147.5°	0.1	0.1	0.1	0.1	0.1	0.1	0.1	0.1	0.1	0.1	0.1
150°	0.0	0.1	0.1	0.1	0.1	0.1	0.1	0.1	0.1	0.1	0.1
152.5°	0.0	0.0	0.1	0.1	0.1	0.1	0.1	0.1	0.1	0.1	0.1
155°	0.0	0.0	0.0	0.0	0.1	0.1	0.1	0.1	0.1	0.1	0.1
157.5°	0.0	0.0	0.0	0.0	0.0	0.0	0.1	0.1	0.1	0.1	0.1
160°	0.0	0.0	0.0	0.0	0.0	0.0	0.0	0.0	0.0	0.1	0.1
162.5°	0.0	0.0	0.0	0.0	0.0	0.0	0.0	0.0	0.0	0.0	0.0
165°	0.0	0.0	0.0	0.0	0.0	0.0	0.0	0.0	0.0	0.0	0.0
167.5°	0.0	0.0	0.0	0.0	0.0	0.0	0.0	0.0	0.0	0.0	0.0
170°	0.0	0.0	0.0	0.0	0.0	0.0	0.0	0.0	0.0	0.0	0.0
172.5°	0.0	0.0	0.0	0.0	0.0	0.0	0.0	0.0	0.0	0.0	0.0
175°	0.0	0.0	0.0	0.0	0.0	0.0	0.0	0.0	0.0	0.0	0.0
177.5°	0.0	0.0	0.0	0.0	0.0	0.0	0.0	0.0	0.0	0.0	0.0
180°	0.0	0.0	0.0	0.0	0.0	0.0	0.0	0.0	0.0	0.0	0.0



REPORT NUMBER: G2-2410-241-4
 CATALOG NUMBER: 1235L-##-#-4LEDG2-120/12-CS

CANDELA DISTRIBUTION (continued):

	330°	332.5°	335°	337.5°	340°	342.5°	345°	347.5°	350°	352.5°	355°
0°	0.0	0.0	0.0	0.0	0.0	0.0	0.0	0.0	0.0	0.0	0.0
2.5°	0.0	0.0	0.0	0.0	0.0	0.0	0.0	0.0	0.0	0.0	0.0
5°	0.1	0.1	0.2	0.1	0.1	0.1	0.1	0.1	0.1	0.1	0.1
7.5°	0.5	0.5	0.6	0.6	0.6	0.6	0.6	0.6	0.6	0.6	0.6
10°	1.1	1.1	1.2	1.3	1.3	1.4	1.4	1.4	1.4	1.5	1.4
12.5°	1.8	1.9	1.9	2.0	2.1	2.1	2.2	2.2	2.2	2.3	2.3
15°	2.6	2.7	2.8	2.9	3.0	3.1	3.2	3.3	3.4	3.4	3.5
17.5°	3.4	3.6	3.7	3.8	3.9	4.0	4.1	4.2	4.3	4.3	4.4
20°	4.2	4.4	4.5	4.8	5.0	5.3	5.6	5.9	6.1	6.3	6.6
22.5°	4.6	4.9	5.1	5.3	5.5	5.6	5.7	5.9	6.0	6.1	6.2
25°	4.5	4.7	4.9	4.9	4.9	4.9	5.0	5.0	5.0	5.0	5.0
27.5°	4.2	4.2	4.2	4.2	4.3	4.3	4.3	4.3	4.3	4.3	4.2
30°	3.7	3.7	3.8	3.8	3.9	4.0	4.2	4.2	4.3	4.3	4.2
32.5°	3.5	3.7	3.9	4.1	4.3	4.4	4.5	4.6	4.6	4.6	4.6
35°	3.9	4.2	4.4	4.6	4.7	4.8	4.9	4.9	5.0	5.0	5.1
37.5°	4.5	4.7	4.9	5.0	5.1	5.2	5.2	5.3	5.4	5.4	5.5
40°	4.8	5.0	5.2	5.3	5.4	5.4	5.4	5.5	5.5	5.6	5.6
42.5°	5.1	5.3	5.4	5.4	5.4	5.4	5.5	5.6	5.6	5.7	5.8
45°	5.4	5.5	5.5	5.5	5.5	5.5	5.5	5.6	5.7	5.7	5.8
47.5°	5.5	5.5	5.5	5.5	5.5	5.5	5.5	5.5	5.7	5.8	5.9
50°	5.4	5.4	5.4	5.4	5.3	5.3	5.3	5.4	5.6	5.7	5.9
52.5°	5.3	5.3	5.2	5.1	5.1	5.2	5.3	5.5	5.7	5.9	5.9
55°	5.1	5.1	5.0	5.1	5.1	5.3	5.5	5.8	6.0	6.5	7.1
57.5°	4.9	4.9	5.0	5.0	5.2	6.0	6.4	6.4	6.3	6.7	6.8
60°	4.7	4.8	4.9	5.3	6.2	6.4	5.9	7.7	9.1	7.0	6.4
62.5°	4.6	4.8	5.3	6.2	6.4	7.8	22.4	31.2	22.3	27.9	34.0
65°	4.6	5.2	6.0	6.0	6.8	13.1	23.5	12.6	24.9	27.6	18.6
67.5°	4.6	5.5	5.1	8.6	12.1	27.3	25.2	26.7	29.4	23.9	28.2
70°	4.8	4.9	8.8	15.4	20.9	23.5	9.0	20.9	10.4	25.1	29.4
72.5°	4.8	6.1	16.6	13.5	22.4	23.6	20.3	21.0	23.0	23.2	19.8
75°	4.8	11.9	12.9	11.7	27.1	15.1	19.0	17.5	22.6	15.1	23.2
77.5°	5.8	15.9	9.0	16.4	24.2	16.0	18.2	16.7	18.5	19.7	14.7
80°	8.4	12.3	9.1	13.3	22.9	12.6	18.0	18.8	17.6	21.6	15.4
82.5°	9.4	10.3	7.1	10.7	18.1	17.3	11.7	14.8	10.3	10.5	15.3
85°	9.6	9.4	5.7	6.8	13.2	17.2	14.1	14.1	16.7	14.7	16.5
87.5°	9.0	9.2	6.3	5.2	6.2	8.2	10.7	12.1	9.8	8.5	8.1
90°	9.2	11.8	11.7	11.8	12.1	12.6	12.9	12.0	11.6	11.7	11.8
92.5°	5.6	7.5	8.5	8.8	9.8	9.9	8.2	6.3	6.0	7.2	7.4
95°	4.4	6.4	7.9	8.4	8.4	6.0	4.5	5.4	5.1	5.2	6.3
97.5°	3.1	5.1	6.4	6.1	4.6	3.8	4.8	3.9	3.8	3.9	3.9
100°	2.2	3.6	4.0	3.4	2.1	2.8	3.0	2.6	2.8	2.6	2.3
102.5°	1.4	2.6	2.6	2.5	2.1	2.5	2.4	2.2	2.2	2.0	2.0
105°	1.1	1.7	1.8	1.4	1.5	1.7	1.6	1.7	1.7	1.7	1.8
107.5°	1.0	1.1	1.3	1.4	1.3	1.4	1.5	1.5	1.6	1.6	1.6
110°	0.9	1.0	1.1	1.2	1.3	1.3	1.3	1.4	1.4	1.4	1.5



REPORT NUMBER: G2-2410-241-4
 CATALOG NUMBER: 1235L-##-#-4LEDG2-120/12-CS

CANDELA DISTRIBUTION (continued):

	330°	332.5°	335°	337.5°	340°	342.5°	345°	347.5°	350°	352.5°	355°
112.5°	0.8	0.9	1.0	1.0	1.1	1.2	1.2	1.2	1.2	1.3	1.4
115°	0.8	0.8	0.9	0.9	1.0	1.1	1.1	1.1	1.1	1.2	1.2
117.5°	0.7	0.8	0.8	0.8	0.9	0.9	1.0	1.0	1.0	1.1	1.1
120°	0.6	0.7	0.7	0.7	0.8	0.8	0.9	0.9	0.9	0.9	1.0
122.5°	0.5	0.5	0.6	0.6	0.7	0.7	0.8	0.8	0.7	0.8	0.8
125°	0.4	0.5	0.5	0.5	0.5	0.6	0.7	0.6	0.7	0.7	0.7
127.5°	0.4	0.4	0.4	0.5	0.5	0.5	0.5	0.5	0.6	0.6	0.6
130°	0.4	0.4	0.4	0.4	0.4	0.5	0.4	0.4	0.5	0.5	0.5
132.5°	0.3	0.3	0.3	0.3	0.4	0.4	0.4	0.4	0.4	0.4	0.4
135°	0.2	0.3	0.3	0.3	0.3	0.3	0.3	0.3	0.4	0.4	0.4
137.5°	0.2	0.2	0.2	0.2	0.3	0.3	0.3	0.3	0.3	0.3	0.3
140°	0.2	0.2	0.2	0.2	0.2	0.2	0.2	0.3	0.3	0.3	0.3
142.5°	0.2	0.2	0.2	0.2	0.2	0.2	0.2	0.2	0.2	0.2	0.2
145°	0.2	0.2	0.2	0.2	0.2	0.2	0.2	0.2	0.2	0.2	0.2
147.5°	0.1	0.1	0.2	0.2	0.2	0.2	0.2	0.2	0.2	0.2	0.2
150°	0.1	0.1	0.1	0.1	0.1	0.1	0.2	0.2	0.2	0.2	0.2
152.5°	0.1	0.1	0.1	0.1	0.1	0.1	0.1	0.1	0.1	0.1	0.1
155°	0.1	0.1	0.1	0.1	0.1	0.1	0.1	0.1	0.1	0.1	0.1
157.5°	0.1	0.1	0.1	0.1	0.1	0.1	0.1	0.1	0.1	0.1	0.1
160°	0.1	0.1	0.1	0.1	0.1	0.1	0.1	0.1	0.1	0.1	0.1
162.5°	0.0	0.0	0.0	0.0	0.1	0.1	0.1	0.1	0.1	0.1	0.1
165°	0.0	0.0	0.0	0.0	0.0	0.0	0.0	0.0	0.0	0.0	0.0
167.5°	0.0	0.0	0.0	0.0	0.0	0.0	0.0	0.0	0.0	0.0	0.0
170°	0.0	0.0	0.0	0.0	0.0	0.0	0.0	0.0	0.0	0.0	0.0
172.5°	0.0	0.0	0.0	0.0	0.0	0.0	0.0	0.0	0.0	0.0	0.0
175°	0.0	0.0	0.0	0.0	0.0	0.0	0.0	0.0	0.0	0.0	0.0
177.5°	0.0	0.0	0.0	0.0	0.0	0.0	0.0	0.0	0.0	0.0	0.0
180°	0.0	0.0	0.0	0.0	0.0	0.0	0.0	0.0	0.0	0.0	0.0



REPORT NUMBER: G2-2410-241-4
 CATALOG NUMBER: 1235L-##-#-4LEDG2-120/12-CS

CANDELA DISTRIBUTION (continued):

	357.5°	360°
0°	0.0	0.0
2.5°	0.0	0.0
5°	0.1	0.1
7.5°	0.6	0.6
10°	1.4	1.4
12.5°	2.3	2.3
15°	3.5	3.5
17.5°	4.5	4.5
20°	6.7	6.8
22.5°	6.3	6.4
25°	5.0	5.0
27.5°	4.2	4.2
30°	4.2	4.1
32.5°	4.6	4.5
35°	5.1	5.0
37.5°	5.5	5.5
40°	5.6	5.5
42.5°	5.8	5.7
45°	5.8	5.8
47.5°	6.0	6.0
50°	5.9	5.8
52.5°	5.9	5.8
55°	7.4	7.3
57.5°	6.8	6.6
60°	5.6	5.6
62.5°	37.7	38.7
65°	8.9	7.5
67.5°	33.7	36.5
70°	22.1	16.9
72.5°	24.7	28.1
75°	25.7	22.4
77.5°	13.3	16.3
80°	21.4	22.4
82.5°	9.9	12.6
85°	15.8	17.7
87.5°	8.4	8.4
90°	12.2	11.8
92.5°	7.5	6.3
95°	4.9	6.2
97.5°	4.2	3.3
100°	2.4	2.2
102.5°	2.0	1.9
105°	1.8	1.8
107.5°	1.7	1.7
110°	1.5	1.5



REPORT NUMBER: G2-2410-241-4
CATALOG NUMBER: 1235L-##-#-4LEDG2-120/12-CS

CANDELA DISTRIBUTION (continued):

	357.5°	360°
112.5°	1.4	1.3
115°	1.2	1.2
117.5°	1.1	1.1
120°	1.0	1.0
122.5°	0.8	0.8
125°	0.7	0.7
127.5°	0.6	0.6
130°	0.5	0.5
132.5°	0.4	0.4
135°	0.4	0.3
137.5°	0.3	0.3
140°	0.3	0.3
142.5°	0.2	0.2
145°	0.2	0.2
147.5°	0.2	0.2
150°	0.2	0.2
152.5°	0.1	0.1
155°	0.1	0.1
157.5°	0.1	0.1
160°	0.1	0.1
162.5°	0.1	0.1
165°	0.0	0.0
167.5°	0.0	0.0
170°	0.0	0.0
172.5°	0.0	0.0
175°	0.0	0.0
177.5°	0.0	0.0
180°	0.0	0.0

(END OF REPORT)